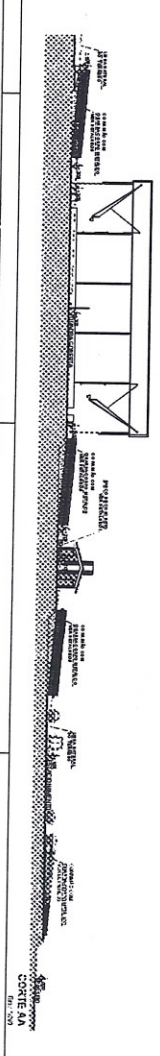
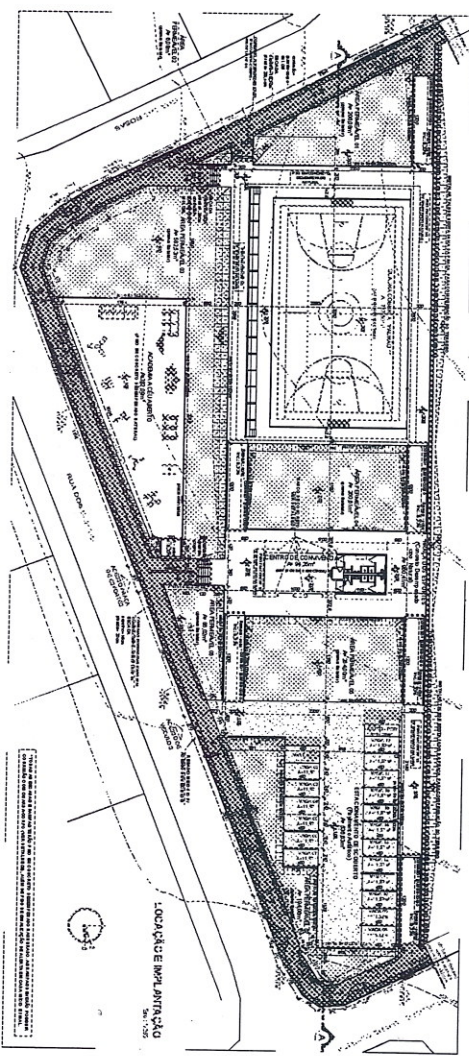
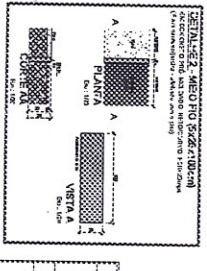


LEGENDA COMPONENTES ATIL. MODERNA DA TERCEIRA DAVB

- ESQUILTIRO
- SER DAPLO
- BANDEIRA SEM A INDIVIDUAL
- MULTI BARRA MAIOR
- RODAPÃO VERTICAL DUPO
- RODAPÃO DIAGONAL DUPO
- SIMULADOR DE CANCELADOR TIPO
- FRESCO DIVERGENTES TIPO
- ALCANTARAL TIPO
- SIMULADOR DE CANCELADOR TIPO

SALAUBA - ESPECIFICAÇÕES

TIPOLOGIA	REVESTIMENTO	QUANTITATIVO
CONCRETO (desenho/tecido 80/200/80)	A-180,11 m²	
CONCRETO (desenho/tecido 80/200/80)	A-373,51 m²	
CONCRETO (desenho/tecido 80/200/80)	150 unidades	
CONCRETO (desenho/tecido 80/200/80)	150 unidades	



IMPLANTADO PRAÇA - BARRAGEM DO PRAÇA

TIPOLOGIA	REVESTIMENTO	QUANTITATIVO
CONCRETO (desenho/tecido 80/200/80)	A-180,11 m²	
CONCRETO (desenho/tecido 80/200/80)	A-373,51 m²	
CONCRETO (desenho/tecido 80/200/80)	150 unidades	
CONCRETO (desenho/tecido 80/200/80)	150 unidades	

QUANTIDADE DE ÁREAS

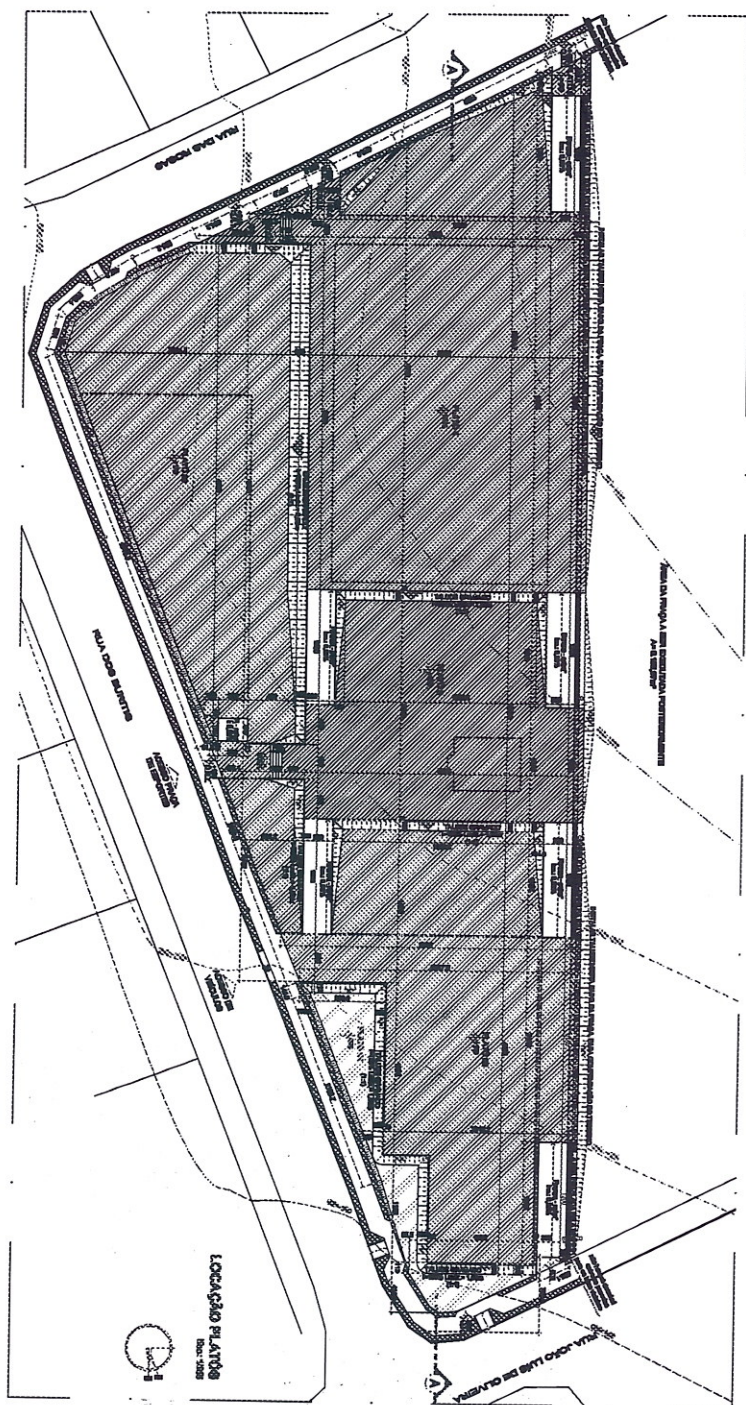
ÁREA DO TERRENO	10.853,61 m²
ÁREA DE IMPLANT. BARRAGEM	4.185,91 m²
ÁREA DE IMPLANT. BARRAGEM	1.580,20 m² (95,95%)
ÁREA DE IMPLANT. BARRAGEM	817,00 m²
ÁREA DE IMPLANT. BARRAGEM	51,50 m²
ÁREA DE IMPLANT. BARRAGEM	70,50 m²
ÁREA DE IMPLANT. BARRAGEM	246,00 m²
ÁREA DE IMPLANT. BARRAGEM	1.382,00 m²
ÁREA DE IMPLANT. BARRAGEM	302,00 m²
ÁREA DE IMPLANT. BARRAGEM	580,00 m²
ÁREA DE IMPLANT. BARRAGEM	625,00 m²

INSTITUIÇÃO MUNICIPAL DE CULTURA
PRAÇA ESPORTIVA SANTA FÉ
IMPLANT. BARRAGEM

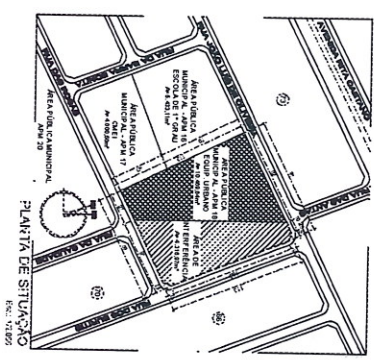
ARQUITETURA

QUANTIDADE DE ÁREAS

União Garcia de Oliveira Junior
 Presidente
 Agência Munic. Turismo, Esportes e Lazer
 Decreto nº 16.153, de 26 de Junho de 2013



Localização PLANTÃO
 Esc. 1/500



PREFEITURA MUNICIPAL DE GOIÂNIA
 SECRETARIA MUNICIPAL DE INFRAESTRUTURA, SERVIÇOS PÚBLICOS
 E RECREAÇÃO

PRACA ESPORTIVA SANTA FÉ
 - IMPLANTAÇÃO -

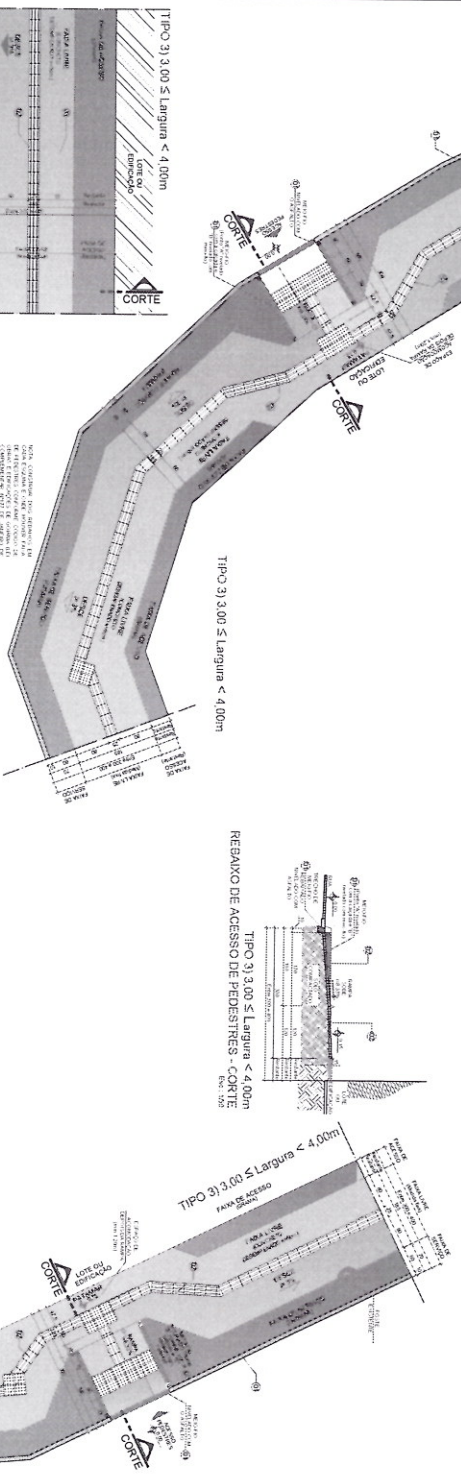
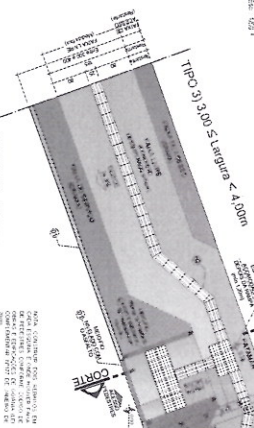
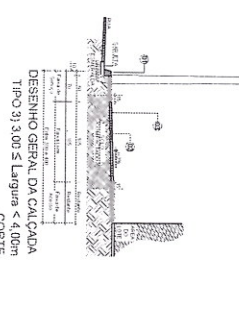
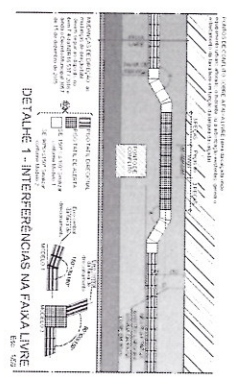
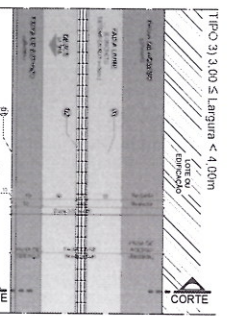
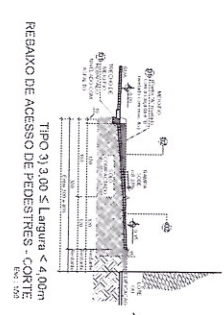
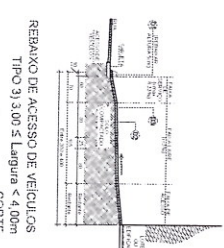
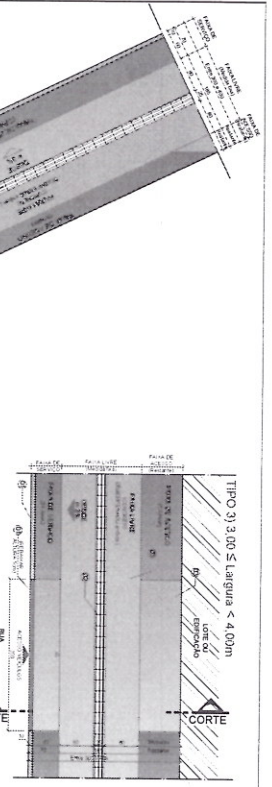
PROJETO DE ARQUITETURA E IMPLANTAÇÃO
 EXECUTIVO

ARQUITETURA

2/3

QUADRO DE ÁREAS

Luiz Carlos Garcia de Oliveira
 Presidente
 Turmas Esportivas e Lazer
 26 de Junho de 2019



LEGENDA E QUANTITATIVOS	
1	REBAIXO DE ACESSO DE VEICULOS
2	REBAIXO DE ACESSO DE PEDESTRES
3	FAIXA DE ACESSO
4	FAIXA DE ACESSO DE PEDESTRES
5	REBAIXO DE ACESSO DE VEICULOS - CORTE
6	REBAIXO DE ACESSO DE PEDESTRES - CORTE
7	DETALHE: REBAIXO DE ACESSO DE PEDESTRES
8	DETALHE 1 - INTERFERENCIAS NA FAIXA LIVRE
9	DESENHO GERAL DA CALÇADA

PREFEITURA MUNICIPAL DE GOIÂNIA
SINAPI - SECRETARIA MUNICIPAL DE INFRAESTRUTURA E SERVIÇOS PÚBLICOS
PRACA ESPORTIVA SANTA FÉ - IMPLANTAÇÃO

Assinatura: *[Assinatura]*
 Vice-Chefe de Gabinete
 Prefeitura Municipal de Goiânia

Assinatura: *[Assinatura]*
 Presidente
 Associação Munic. Turismo, Eventos e Lazer
 Licitação nº 1023, de 26 de Junho de 2013

PREFEITURA MUNICIPAL DE GOIÂNIA
SINAPI - SECRETARIA MUNICIPAL DE INFRAESTRUTURA E SERVIÇOS PÚBLICOS
PRACA ESPORTIVA SANTA FÉ - IMPLANTAÇÃO

Projeto de Engenharia: *[Assinatura]*
 Arquiteta: *[Assinatura]*

ARQUITETURA

3/3

QUADRO DE ÁREAS

Área do Terreno	10.000 m²	Área Útil	10.000 m²
Área de Implantação	10.000 m²	Área Coberta	10.000 m²
Área de Circulação	10.000 m²	Área de Estacionamento	10.000 m²