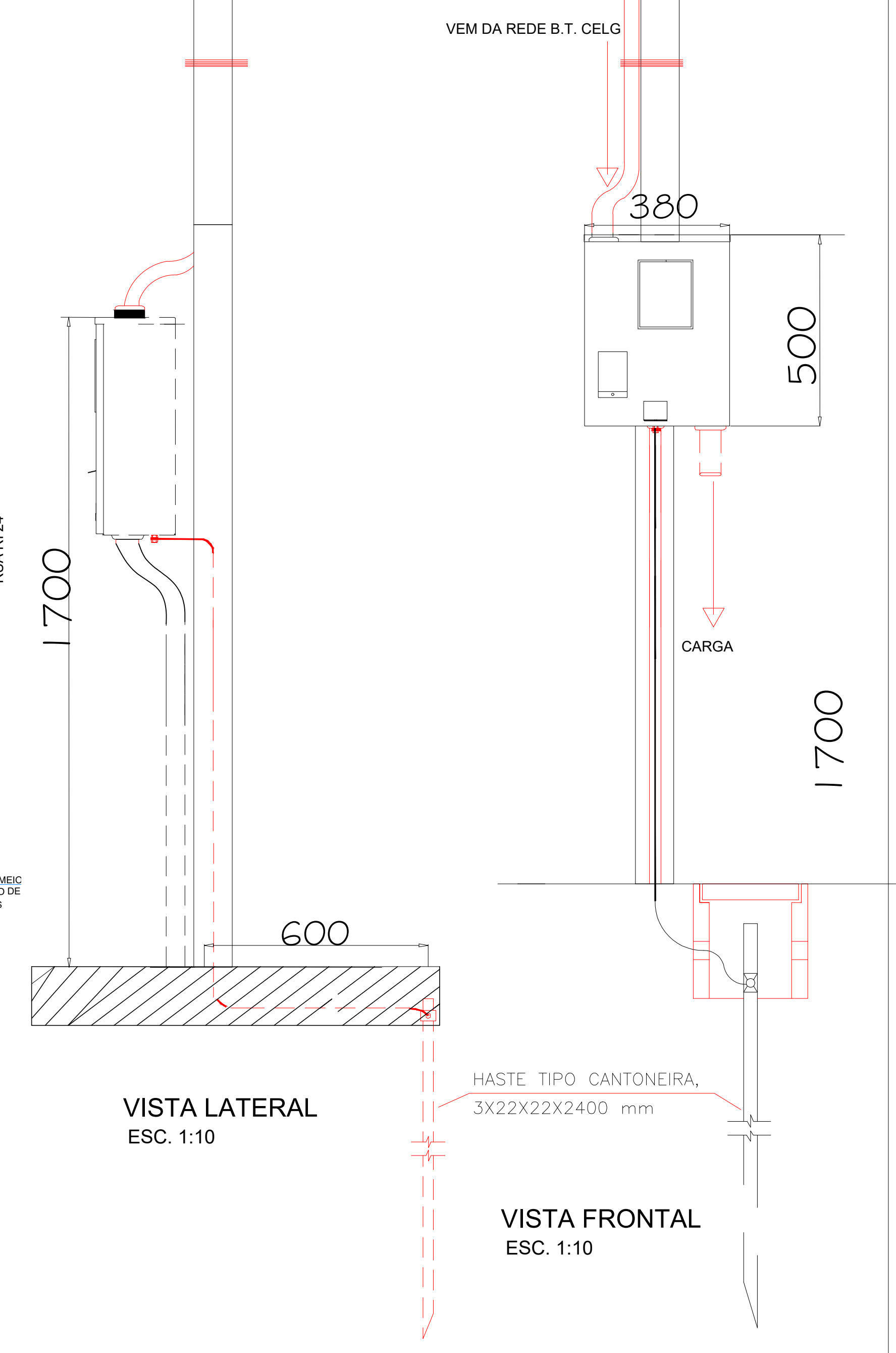


SEGURANÇA EM PROJETOS - (NR - 10)

- 1 - Quando um disjuntor, ou qualquer outro dispositivo de proteção, desligando algum circuito ou a instalação inteira, a causa de sobrecarga ou um curto-circuito. Desligamentos frequentes são sinal de sobrecarga. Por isso, **NUNCA** troque seus disjuntores por outros de maior corrente (maior amperagem) simplesmente. Como regra, a troca de um disjuntor por outro de maior corrente requer, antes, a troca dos fios e cabos elétricos, por outros de maior seção (bitola).
- 2 - Os dispositivos de seccionamento: disjuntores e DRs deverão ser manuseados periodicamente a cada 60 dias para evitar o travamento indesejado evitando que o dispositivo não funcione corretamente quando necessário.
- 3 - As instalações e/ou manutenções deverão ser executadas por profissionais legalmente qualificado, habilitado ou capacitado e autorizado de nos termos da NR 10.
- 4 - Os projetos deverão ficar a disposição dos instaladores e mantenedores das instalações elétricas.
- 5 - Os diagramas deverão sempre estar atualizados sempre que tiver qualquer mudança ou alteração nas instalações. Em todos os serviços executados em instalações elétricas devem ser previstas e adotadas medidas de proteção coletiva aplicáveis, mediante procedimentos, às atividades a serem desenvolvidas.



LOCAÇÃO E IMPLANTAÇÃO GERAL
Esc.: 1/150

DETALHE MEDIÇÃO

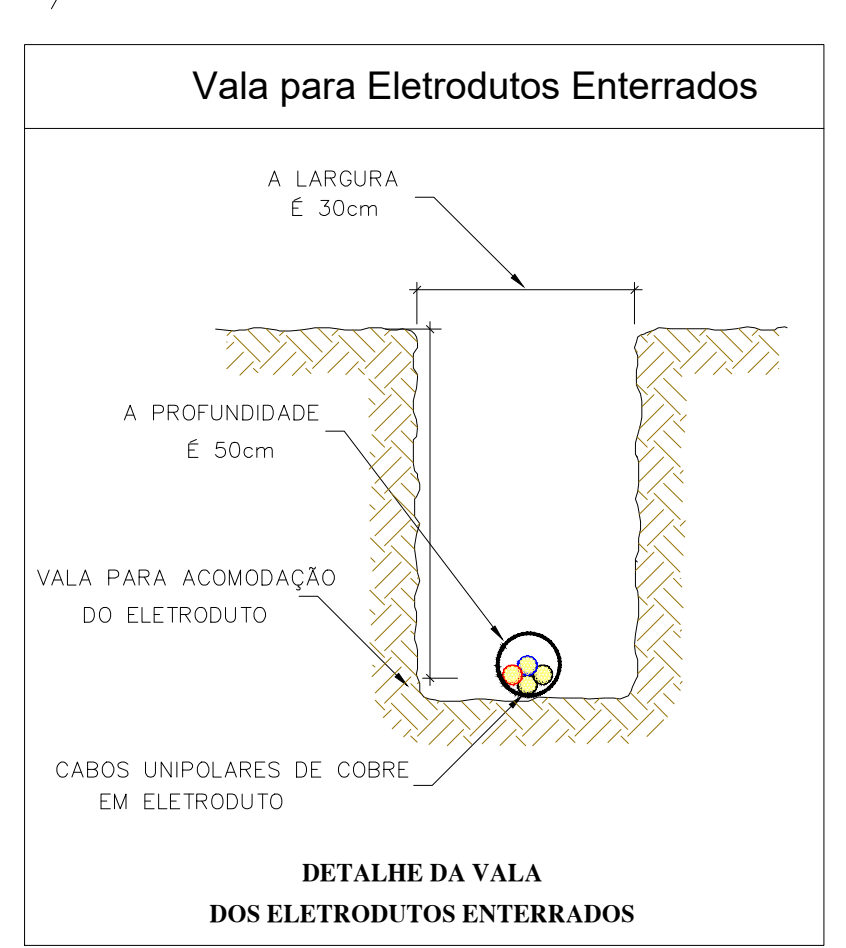
LEGENDA

- PADRÃO DE ENERGIA ELÉTRICA EM AÇO GALVANIZADO COM 01 CAIXA DE MEDIÇÃO MONOFÁSICA PADRÃO ENEL-GO
- CX. DE PASSAGEM EM ALVENARIA 60x60x60CM FUNDO DE BRITA Nº 0
- POSTE ENEL-GO EM CALÇAMENTO PÚBLICO
- REDE DE DISTRIBUIÇÃO DE ENERGIA EM BAIXA TENSÃO ENEL-GO
- ELETRODUTO PEAD 50MM ENTERRADO A 50CM DE PROFUNDIDADE.
- CONDUTORES NEUTRO E FASE CONFORME SEÇÃO ESPECIFICADA

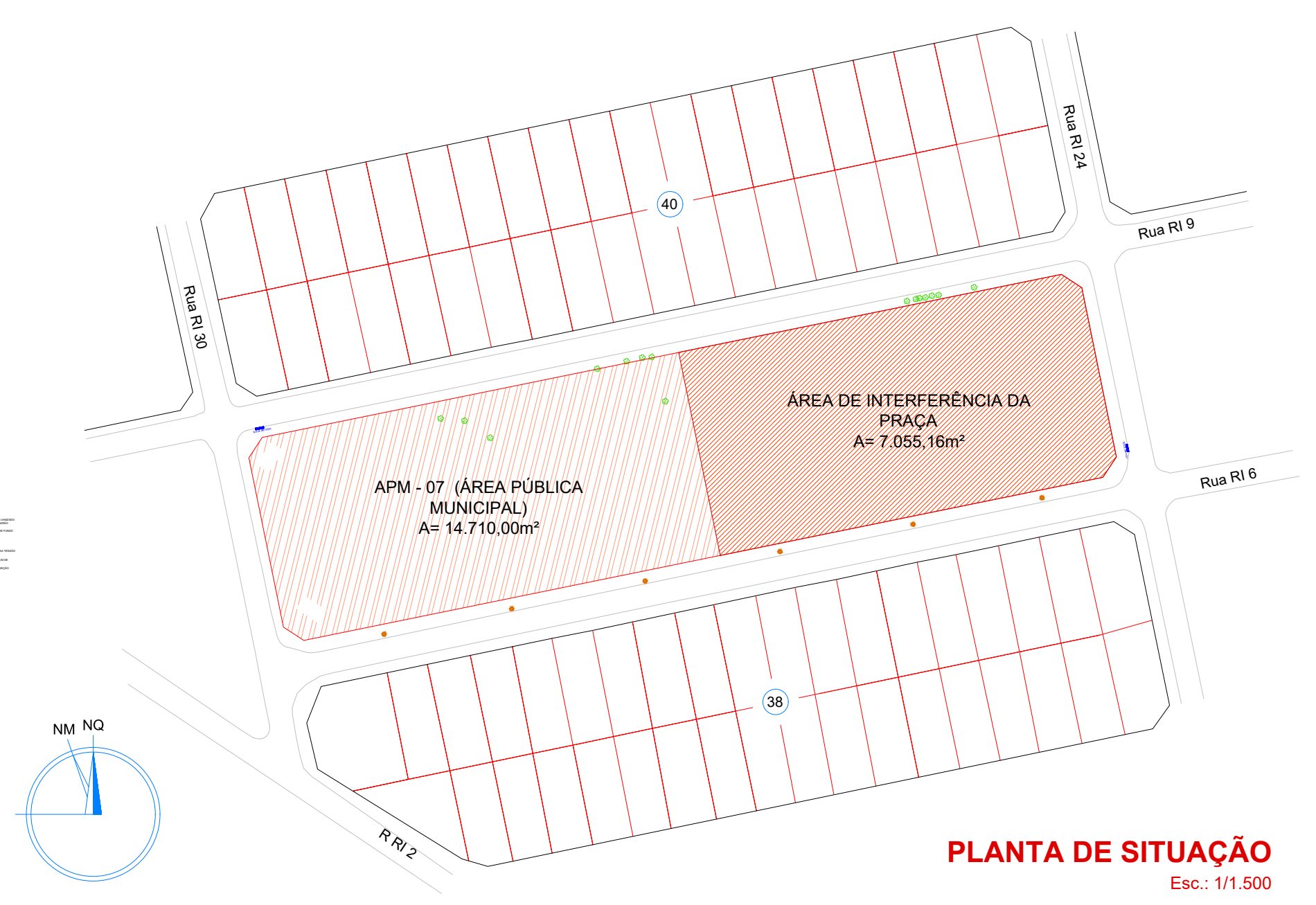
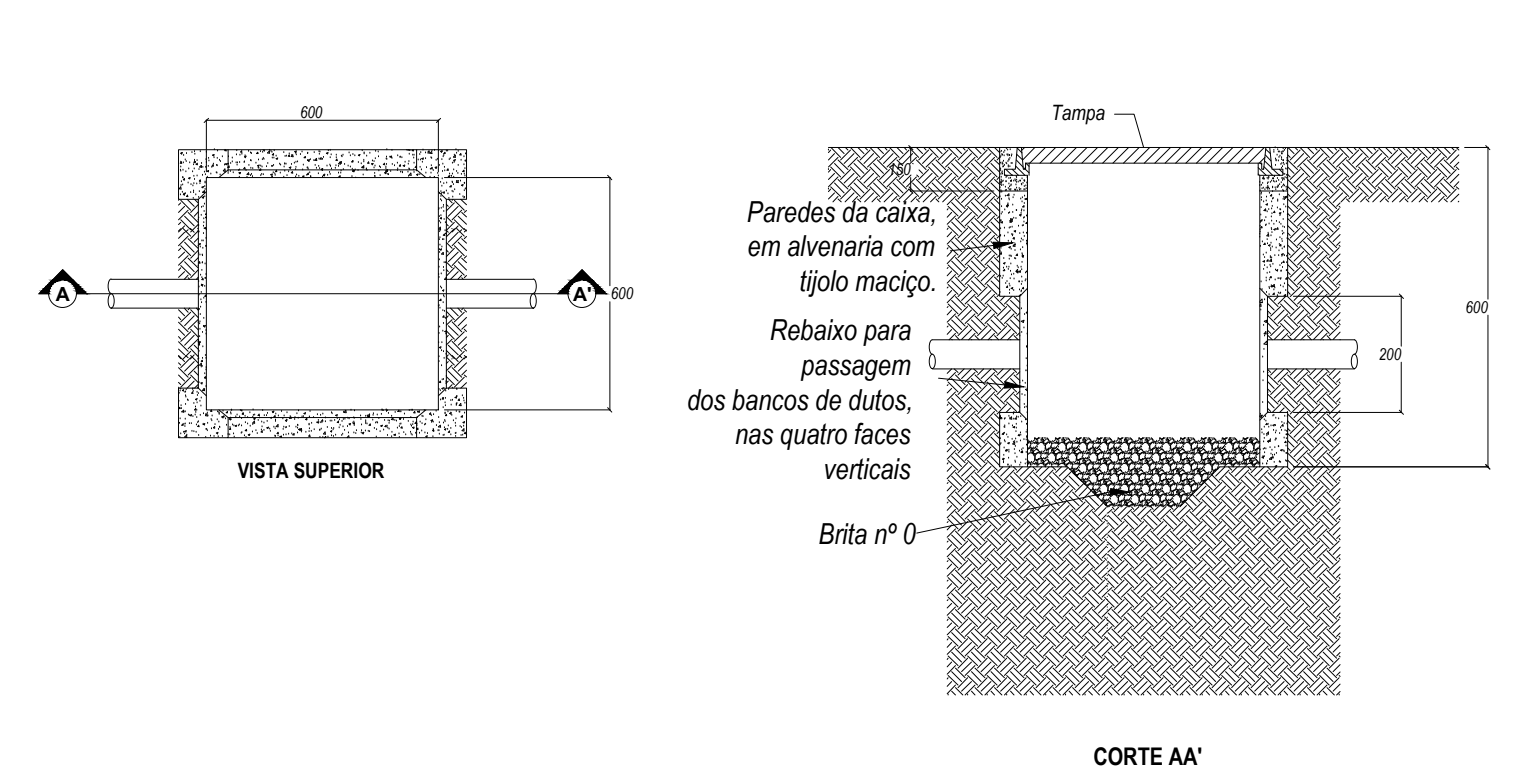
NOTAS / OBSERVAÇÕES:

- 1 - A medição será realizada em padrão com tubo de aço e caixa metálica para 01 medidor monofásico.
- 2 - O padrão possuirá com condutores de 16,0mm², classe 2, com isolamento em PVC 70°C, com disjuntor de proteção de 60A.
- 3 - O padrão de energia terá entrada aérea e saída subterrânea, conduzindo diretamente para o quadro de forças no interior da edificação.
- 4 - O cabeamento que sai do medidor e vai ao Q.F. deverá possuir encordoamento classe 2.
- 5 - Todos os cabos deverão ser identificados;
- 6 - Todas as ligações nos bornes dos disjuntores e barramentos deverão ser feitas por meio de terminal pré-isolado de compressão.
- 7 - O código de cores deverá ser utilizado da seguinte forma:
 - * Neutro: Azul claro;
 - * Retorno: Cinza;
 - * Terra: Verde;
- 8 - Os eletrodutos deverão ser do tipo PEAD com diâmetro interno conforme descrito em projeto e deverão estar enterrados a no mínimo 50cm de profundidade.
- 9 - As Caixas de passagem deverão ser de alvenaria e possuir a dimensão interna de 60x60x60cm com fundo de brita nº 0, com tampa em concreto.
- 10 - Todos os eletrodutos deverão ser de 1ª linha anti-chama e normalizado.

DETALHE - VALAS DE ELETRODUTOS S/ ESCALA



DETALHE - CAIXA DE PASSAGEM S/ ESCALA



PLANTA DE SITUAÇÃO
Esc.: 1/1.500

PREFEITURA MUNICIPAL DE GOIÂNIA
SEINFRA - SECRETARIA MUNICIPAL DE INFRAESTRUTURA E SERVIÇOS PÚBLICOS
DIRETORIA DE POLÍTICAS E PROGRAMAÇÃO DE OBRAS PÚBLICAS - GERÊNCIA DE ESTUDOS E PROJETOS

OBRA: PRAÇA ESPORTIVA RESIDENCIAL ITAIPU IMPLANTAÇÃO

USO: ADMINISTRAÇÃO PÚBLICA MUNICIPAL
GESTÃO DE INSTALAÇÃO ESPORTIVA E PAVIMENTAÇÃO TERREDO

LOCAL: RUAS RI-09, RI-24, RI-06 E RI-30, APM 07 - RESIDENCIAL ITAIPU, GOIÂNIA - GOIÁS

GESTORIA RESPONSÁVEL: SECRETARIA MUNICIPAL DE ESPORTE E LAZER

AUTORIA DO PROJETO: *Roberto José da Silva*
ENG. ELETRICISTA ROBERTO JOSÉ DA SILVA - CREA 12.10710-GO
SECRETARIA MUNICIPAL INFRAESTRUTURA - SEINFRA -

CONTÉUDO: **Planta de Implantação Elétrica; Legenda, Notas e Detalhes**

PRIMEIRA: 1/1
TÉCNICA: Indicações

QUADRO DE ÁREAS			
Área Construída	Área do Terreno - 14.710,00m ²	Área Total a Construir - 883,85m ²	
	Área de Interferência - 7.055,18m ²	construir - Centro de Convivências - 94,35m ²	
	Área Permeável - 3.797,74m ² (33,8%)	construir - Quadra coberta - 787,50m ²	

PROJETO DIGITAL: P17 - Praça Esportiva Residencial Itaipu - CREA 12.10710-GO
SEINFRA - Praça Esportiva Residencial Itaipu - CREA 12.10710-GO

APROVAÇÃO: _____

NUM. PROJ.: 01 | DESENHO: ROBERTO | DATA: MARÇO/2020

-ELÉTRICA-