



## ORÇAMENTO SINTÉTICO

**OBRA: PRAÇA ESPORTIVA RESIDENCIAL JARDIM MARILIZA**

**LOCAL: AVENIDA ARISTÓTELES, COM RUAS JARINA, CARVALHO E MANGUBA - JARDIM MARILIZA, GOIÂNIA - GOIÁS**

### RESUMO

ITEM		DESCRIÇÃO DOS SERVIÇOS	QUANT.	PREÇO	P. TOTAL
1.0	-	QUADRA PADRÃO 1	1,00	375.986,13	375.986,13
2.0	-	CONSTRUÇÃO DA PRAÇA - IMPLANTAÇÃO	1,00	394.787,10	394.787,10
3.0	-	CENTRO DE CONVIVÊNCIA	1,00	44.767,09	44.767,09
		<b>TOTAL COM BDI</b>			<b>815.540,32</b>

OBS.: A ELABORAÇÃO DA PLANILHA ORÇAMENTÁRIA FOI BASEADA NAS TABELAS SINAPI (S) NOVEMBRO/2019 E AGETOP (A) - ABRIL /2019 - ONERADAS. A COTAÇÃO DOS ITENS NÃO CODIFICADOS NA PLANILHA FOI FEITA COM PREÇOS DE MERCADO.

  
Eng<sup>a</sup> Mônica Reges da Silva -CREA 5200/D



**ORÇAMENTO: SINTÉTICO**

**OBRA: CENTRO DE CONVIVÊNCIA PRAÇAS ESPORTIVAS - PADRÃO**

**LOCAL: AVENIDA ARISTÓTELES, COM RUAS JARINA, CARVALHO E MANGUBA - JARDIM MARILIZA, GOIÂNIA -**

**BDI 21,36%**

**BDI REDUZIDO 13,83%**

ITEM	REF	CÓD	DESCRIÇÃO DOS SERVIÇOS	UN.	QUANT.	P.UNITÁRIO COM BDI	P. PARCIAL	P. TOTAL
<b>6.0</b>		-	<b>INST. ELET./TELEFONICA/CABEAMENTO ESTRUTURADO</b>					
6.1	A	070691	CAIXA METALICA RET. 4" X 2" X 2"	Un	8,00	6,15	49,20	
6.2	A	070420	BUCHA E ARRUELA METALICA DIAM. 1/2"	PR	1,00	0,50	0,50	
6.3	S	091866	ELETRODUTO RÍGIDO ROSCÁVEL, PVC, DN 20 MM (1/2"), PARA CIRCUITOS TERMINAIS, INSTALADO EM LAJE - FORNECIMENTO E INSTALAÇÃO. AF_12/2015	M	3,00	6,09	18,27	
6.4	S	097584	LUMINÁRIA TIPO CALHA, DE SOBREPOR, COM 1 LÂMPADA TUBULAR DE 36 W - FORNECIMENTO E INSTALAÇÃO. AF_11/2017	UN	6,00	73,05	438,30	
6.5	S	097589	LUMINÁRIA TIPO PLAFON EM PLÁSTICO, DE SOBREPOR, COM 1 LÂMPADA DE 15 W, - FORNECIMENTO E INSTALAÇÃO. AF_11/2017	UN	6,00	35,45	212,70	
6.6	CP	CP 02	TAMPA CEGA PLASTICA RETANGULAR 4"X2"	UN	1,00	3,39	3,39	
6.7	S	091953	INTERRUPTOR SIMPLES (1 MÓDULO), 10A/250V, INCLUINDO SUPORTE E PLACA - FORNECIMENTO E INSTALAÇÃO. AF_12/2015	UN	5,00	22,52	112,60	
6.8	S	091996	TOMADA MÉDIA DE EMBUTIR (1 MÓDULO), 2P+T 10 A, INCLUINDO SUPORTE E PLACA - FORNECIMENTO E INSTALAÇÃO. AF_12/2015	UN	2,00	27,04	54,08	
6.9	S	74130/1	DISJUNTOR TERMOMAGNETICO MONOPOLAR PADRAO NEMA (AMERICANO) 10 A 30A 240V, FORNECIMENTO E INSTALACAO	UN	2,00	16,18	32,36	
6.10	S	091925	CABO DE COBRE FLEXÍVEL ISOLADO, 1,5 MM², ANTI-CHAMA 0,6/1,0 KV, PARA CIRCUITOS TERMINAIS - FORNECIMENTO E INSTALAÇÃO. AF_12/2015	M	43,00	2,95	126,85	
6.11	S	091927	CABO DE COBRE FLEXÍVEL ISOLADO, 2,5 MM², ANTI-CHAMA 0,6/1,0 KV, PARA CIRCUITOS TERMINAIS - FORNECIMENTO E INSTALAÇÃO. AF_12/2015	M	34,00	3,94	133,96	
6.12	A	070541	CABO DE COBRE NU No. 16 MM2 (6,94 M/KG)	M	4,00	10,18	40,72	
6.13	S	096985	HASTE DE ATERRAMENTO 5/8 PARA SPDA - FORNECIMENTO E INSTALAÇÃO. AF_12/2017	UN	1,00	53,59	53,59	
6.14	S	084402	QUADRO DE DISTRIBUICAO DE ENERGIA P/ 6 DISJUNTORES TERMOMAGNETICOS MONOPOLARES SEM BARRAMENTO, DE EMBUTIR, EM CHAPA METALICA - FORNECIMENTO E INSTALACAO	UN	1,00	79,82	79,82	
6.15	S	098111	CAIXA DE INSPEÇÃO PARA ATERRAMENTO, CIRCULAR, EM POLIETILENO, DIÂMETRO INTERNO = 0,3 M. AF_05/2018	UN	1,00	22,66	22,66	
								<b>1.379,00</b>
<b>7.0</b>		-	<b>INSTALACOES HIDRO-SANITARIAS</b>					
<b>7.1</b>		-	<b>LOUÇAS / METAIS / ACESSÓRIOS</b>					
7.1.1	S	095469	VASO SANITARIO SIFONADO CONVENCIONAL COM LOUÇA BRANCA - FORNECIMENTO E INSTALAÇÃO. AF_10/2016	UN	3,00	206,97	620,91	
7.1.2	S	099635	VÁLVULA DE DESCARGA METÁLICA, BASE 1 1/2", ACABAMENTO METALICO CROMADO - FORNECIMENTO E INSTALAÇÃO. AF_01/2019	UN	3,00	211,46	634,38	
7.1.3	CP	CP 03	TUBO DESCARGA CURTO 1.1/2"	UN	3,00	27,72	83,16	
7.1.4	CP	CP 04	TUBO DE LIGACAO PVC CROMADO 1.1/2" / ESPUDE - (ENTRADA)	UN	3,00	13,01	39,03	
7.1.5	CP	CP 05	ASSENTO SANITARIO DE PLASTICO, TIPO CONVENCIONAL	UN	3,00	33,80	101,40	
7.1.6	S	095544	PAPELEIRA DE PAREDE EM METAL CROMADO SEM TAMPA, INCLUSO FIXAÇÃO. AF_10/2016	UN	3,00	26,23	78,69	
7.1.7	S	086901	CUBA DE EMBUTIR OVAL EM LOUÇA BRANCA, 35 X 50CM OU EQUIVALENTE - FORNECIMENTO E INSTALAÇÃO. AF_12/2013	UN	3,00	129,83	389,49	
7.1.8	S	086906	TORNEIRA CROMADA DE MESA, 1/2" OU 3/4", PARA LAVATÓRIO, PADRÃO POPULAR - FORNECIMENTO E INSTALAÇÃO. AF_12/2013	UN	3,00	51,55	154,65	
7.1.9	S	086883	SIFÃO DO TIPO FLEXÍVEL EM PVC 1"X 1.1/2"- FORNECIMENTO E INSTALAÇÃO. AF_12/2013	UN	3,00	10,01	30,03	
7.1.10	S	086879	VÁLVULA EM PLÁSTICO 1" PARA PIA, TANQUE OU LAVATÓRIO, COM OU SEM LADRÃO - FORNECIMENTO E INSTALAÇÃO. AF_12/2013	UN	3,00	6,48	19,44	
7.1.11	CP	CP 21	PORTA TOALHA DE PAPEL	UN	2,00	58,16	116,32	
7.1.12	S	095547	SABONETEIRA PLASTICA TIPO DISPENSER PARA SABONETE LIQUIDO COM RESERVATORIO 800 A 1500 ML, INCLUSO FIXAÇÃO. AF_10/2016	UN	2,00	56,34	112,68	
7.1.13	S	009535	CHUVEIRO ELETRICO COMUM CORPO PLASTICO TIPO DUCHA, FORNECIMENTO E INSTALACAO	UN	4,00	77,54	310,16	
7.1.14	CP	CP 22	CABIDE DE LOUCA BRANCA SIMPLES TIPO GANCHO	UN	7,00	16,53	115,71	
7.1.15	S	095545	SABONETEIRA DE PAREDE EM METAL CROMADO, INCLUSO FIXAÇÃO. AF_10/2016	UN	4,00	25,68	102,72	



**ORÇAMENTO: SINTÉTICO**

**OBRA: CENTRO DE CONVIVÊNCIA PRAÇAS ESPORTIVAS - PADRÃO**

**LOCAL: AVENIDA ARISTÓTELES, COM RUAS JARINA, CARVALHO E MANGUBA - JARDIM MARILIZA, GOIÂNIA -**

**BDI 21,36%**

**BDI REDUZIDO 13,83%**

ITEM	REF	CÓD	DESCRIÇÃO DOS SERVIÇOS	UN.	QUANT.	P.UNITÁRIO COM BDI	P. PARCIAL	P. TOTAL
7.1.16	S	74234/1	MICTORIO SIFONADO DE LOUCA BRANCA COM PERTENCES, COM REGISTRO DE PRESSAO 1/2" COM CANOPLA CROMADA ACABAMENTO SIMPLES E CONJUNTO PARA FIXACAO - FORNECIMENTO E INSTALACAO	UN	2,00	558,21	1.116,42	
<b>7.2</b>		-	<b>AGUA FRIA</b>					
7.2.1	S	088503	CAIXA D'ÁGUA EM POLIETILENO, 1000 LITROS, COM ACESSÓRIOS	UN	1,00	853,05	853,05	
7.2.2	S	094797	TORNEIRA DE BOIA, ROSCÁVEL, 1,"FORNECIDA E INSTALADA EM RESERVAÇÃO DE ÁGUA. AF_06/2016	UN	1,00	47,31	47,31	
7.2.3	S	094703	ADAPTADOR COM FLANGE E ANEL DE VEDAÇÃO, PVC, SOLDÁVEL, DN 25 MM X 3/4 , INSTALADO EM RESERVAÇÃO DE ÁGUA DE EDIFICAÇÃO QUE POSSUA RESERVATÓRIO DE FIBRA/FIBROCIMENTO FORNECIMENTO E INSTALAÇÃO. AF_06/2016	UN	1,00	16,72	16,72	
7.2.4	S	094704	ADAPTADOR COM FLANGE E ANEL DE VEDAÇÃO, PVC, SOLDÁVEL, DN 32 MM X 1 , INSTALADO EM RESERVAÇÃO DE ÁGUA DE EDIFICAÇÃO QUE POSSUA RESERVATÓRIO DE FIBRA/FIBROCIMENTO FORNECIMENTO E INSTALAÇÃO. AF_06/2016	UN	4,00	19,42	77,68	
7.2.5	S	094707	ADAPTADOR COM FLANGE E ANEL DE VEDAÇÃO, PVC, SOLDÁVEL, DN 60 MM X 2 , INSTALADO EM RESERVAÇÃO DE ÁGUA DE EDIFICAÇÃO QUE POSSUA RESERVATÓRIO DE FIBRA/FIBROCIMENTO FORNECIMENTO E INSTALAÇÃO. AF_06/2016	UN	3,00	42,33	126,99	
7.2.6	S	094495	REGISTRO DE GAVETA BRUTO, LATÃO, ROSCÁVEL, 1,"INSTALADO EM RESERVAÇÃO DE ÁGUA DE EDIFICAÇÃO QUE POSSUA RESERVATÓRIO DE FIBRA/FIBROCIMENTO -FORNECIMENTO E INSTALAÇÃO. AF_06/2016	UN	1,00	75,77	75,77	
7.2.7	S	094498	REGISTRO DE GAVETA BRUTO, LATÃO, ROSCÁVEL, 2,"INSTALADO EM RESERVAÇÃO DE ÁGUA DE EDIFICAÇÃO QUE POSSUA RESERVATÓRIO DE FIBRA/FIBROCIMENTO -FORNECIMENTO E INSTALAÇÃO. AF_06/2016	UN	1,00	136,41	136,41	
7.2.8	I-S	000122	ADESIVO PLASTICO PARA PVC, FRASCO COM 850 GR	UN	1,00	71,70	71,70	
7.2.9	A	081162	BUCHA DE REDUCAO SOLD.CURTA 32 X 25 MM	Un	2,00	3,37	6,74	
7.2.10	A	081180	BUCHA DE REDUCAO SOLDAVEL LONGA 50 X 32 mm	Un	1,00	9,85	9,85	
7.2.11	A	081182	BUCHA DE REDUCAO SOLDAVEL LONGA 60 X 32 mm	Un	1,00	15,97	15,97	
7.2.12	A	081184	BUCHA DE REDUCAO SOLDAVEL LONGA 60 X 50 mm	Un	2,00	17,32	34,64	
7.2.13	I-S	003148	FITA VEDA ROSCA EM ROLOS DE 18 MM X 50 M (L X C)	UN	1,00	17,45	17,45	
7.2.14	S	089362	JOELHO 90 GRAUS, PVC, SOLDÁVEL, DN 25MM, INSTALADO EM RAMAL OU SUB-RAMAL DE ÁGUA - FORNECIMENTO E INSTALAÇÃO. AF_12/2014	UN	4,00	8,23	32,92	
7.2.15	S	089367	JOELHO 90 GRAUS, PVC, SOLDÁVEL, DN 32MM, INSTALADO EM RAMAL OU SUB-RAMAL DE ÁGUA - FORNECIMENTO E INSTALAÇÃO. AF_12/2014	UN	5,00	11,03	55,15	
7.2.16	S	089501	JOELHO 90 GRAUS, PVC, SOLDÁVEL, DN 50MM, INSTALADO EM PRUMADA DE ÁGUA - FORNECIMENTO E INSTALAÇÃO. AF_12/2014	UN	2,00	11,94	23,88	
7.2.17	S	089505	JOELHO 90 GRAUS, PVC, SOLDÁVEL, DN 60MM, INSTALADO EM PRUMADA DE ÁGUA - FORNECIMENTO E INSTALAÇÃO. AF_12/2014	UN	3,00	28,94	86,82	
7.2.18	A	081360	JOELHO RED.90 GRAUS SOLD.C/BUCHA LATAO 25X1/2"	Un	9,00	8,48	76,32	
7.2.19	S	089385	LUVA SOLDÁVEL E COM ROSCA, PVC, SOLDÁVEL, DN 25MM X 3/4," INSTALADO EM RAMAL OU SUB-RAMAL DE ÁGUA - FORNECIMENTO E INSTALAÇÃO. AF_12/2014	UN	1,00	6,76	6,76	
7.2.20	CP	CP 06	PLUG PVC COM ROSCA 1/2"	UN	9,00	2,62	23,58	
7.2.21	I-S	020083	SOLUCAO LIMPADORA PARA PVC, FRASCO COM 1000 CM3	UN	1,00	62,26	62,26	
7.2.22	S	089440	TE, PVC, SOLDÁVEL, DN 25MM, INSTALADO EM RAMAL DE DISTRIBUIÇÃO DE ÁGUA - FORNECIMENTO E INSTALAÇÃO. AF_12/2014	UN	2,00	7,84	15,68	
7.2.23	S	089443	TE, PVC, SOLDÁVEL, DN 32MM, INSTALADO EM RAMAL DE DISTRIBUIÇÃO DE ÁGUA - FORNECIMENTO E INSTALAÇÃO. AF_12/2014	UN	1,00	11,75	11,75	
7.2.24	A	081405	TE 90 GRAUS SOLDAVEL DIAMETRO 50 mm	Un	1,00	18,82	18,82	
7.2.25	S	089628	TE, PVC, SOLDÁVEL, DN 60MM, INSTALADO EM PRUMADA DE ÁGUA - FORNECIMENTO E INSTALAÇÃO. AF_12/2014	UN	3,00	37,20	111,60	
7.2.26	S	089445	TÊ DE REDUÇÃO, PVC, SOLDÁVEL, DN 32MM X 25MM, INSTALADO EM RAMAL DE DISTRIBUIÇÃO DE ÁGUA - FORNECIMENTO E INSTALAÇÃO. AF_12/2014	UN	3,00	13,36	40,08	
7.2.27	S	089627	TÊ DE REDUÇÃO, PVC, SOLDÁVEL, DN 50MM X 25MM, INSTALADO EM PRUMADA DE ÁGUA - FORNECIMENTO E INSTALAÇÃO. AF_12/2014	UN	2,00	17,51	35,02	
7.2.28	S	089356	TUBO, PVC, SOLDÁVEL, DN 25MM, INSTALADO EM RAMAL OU SUB-RAMAL DE ÁGUA - FORNECIMENTO E INSTALAÇÃO. AF_12/2014	M	24,00	19,56	469,44	
7.2.29	S	089357	TUBO, PVC, SOLDÁVEL, DN 32MM, INSTALADO EM RAMAL OU SUB-RAMAL DE ÁGUA - FORNECIMENTO E INSTALAÇÃO. AF_12/2014	M	12,00	26,70	320,40	
7.2.30	S	089449	TUBO, PVC, SOLDÁVEL, DN 50MM, INSTALADO EM PRUMADA DE ÁGUA - FORNECIMENTO E INSTALAÇÃO. AF_12/2014	M	16,00	13,22	211,52	
7.2.31	S	089450	TUBO, PVC, SOLDÁVEL, DN 60MM, INSTALADO EM PRUMADA DE ÁGUA - FORNECIMENTO E INSTALAÇÃO. AF_12/2014	M	3,00	21,66	64,98	



**ORÇAMENTO: SINTÉTICO**  
**OBRA: CENTRO DE CONVIVÊNCIA PRAÇAS ESPORTIVAS - PADRÃO**  
**LOCAL: AVENIDA ARISTÓTELES, COM RUAS JARINA, CARVALHO E MANGUBA - JARDIM MARILIZA, GOIÂNIA -**

**BDI 21,36%**  
**BDI REDUZIDO 13,83%**

ITEM	REF	CÓD	DESCRIÇÃO DOS SERVIÇOS	UN.	QUANT.	P.UNITÁRIO COM BDI	P. PARCIAL	P. TOTAL
<b>7.3</b>		-	<b>ESGOTO SANITARIO</b>					
7.3.1	CP	CP 07	ANEL DE VEDAÇÃO ESGOTO DN 100	UN	8,00	9,09	72,72	
7.3.2	CP	CP 08	ANEL DE VEDAÇÃO ESGOTO DN 50	UN	12,00	6,67	80,04	
7.3.3	A	081825	CAIXA DE PASSAGEM 60 X 60 CM SEM TAMPA	Un	2,00	367,89	735,78	
7.3.4	A	081826	TAMPA EM CONCRETO ARMADO 25 MPA E=5CM PARA A CAIXA DE PASSAGEM 60X60CM	Un	2,00	49,85	99,70	
7.3.5	A	081662	CORPO CX. SIFONADA DIAM. 100 X 150 X 50	Un	1,00	29,44	29,44	
7.3.6	A	081663	CORPO CX. SIFONADA DIAM. 150 X 150 X 50	Un	2,00	33,35	66,70	
7.3.7	CP	CP 09	CORPO RALO SIFONADO QUADRADO 100 X 53 X 40	UN	4,00	18,31	73,24	
7.3.8	S	089748	CURVA CURTA 90 GRAUS, PVC, SERIE NORMAL, ESGOTO PREDIAL, DN 100 MM, JUNTA ELÁSTICA, FORNECIDO E INSTALADO EM RAMAL DE DESCARGA OU RAMAL DE ESGOTO SANITÁRIO. AF_12/2014	UN	3,00	31,47	94,41	
7.3.9	CP	CP 10	GRELHA QUADRADA AÇO INOX DIAM 100MM	UN	6,00	47,08	282,48	
7.3.10	CP	CP 11	GRELHA QUADRADA AÇO INOX DIAM 150MM	UN	4,00	76,20	304,80	
7.3.11	S	089726	JOELHO 45 GRAUS, PVC, SERIE NORMAL, ESGOTO PREDIAL, DN 40 MM, JUNTA SOLDÁVEL, FORNECIDO E INSTALADO EM RAMAL DE DESCARGA OU RAMAL DE ESGOTO SANITÁRIO. AF_12/2014	UN	5,00	6,81	34,05	
7.3.12	S	089732	JOELHO 45 GRAUS, PVC, SERIE NORMAL, ESGOTO PREDIAL, DN 50 MM, JUNTA ELÁSTICA, FORNECIDO E INSTALADO EM RAMAL DE DESCARGA OU RAMAL DE ESGOTO SANITÁRIO. AF_12/2014	UN	2,00	10,23	20,46	
7.3.13	CP	CP 12	JOELHO 90 GRAUS SOLD. C/BUCHA LATAO 25 X 3/4"	UN	5,00	15,61	78,05	
7.3.14	S	089724	JOELHO 90 GRAUS, PVC, SERIE NORMAL, ESGOTO PREDIAL, DN 40 MM, JUNTA SOLDÁVEL, FORNECIDO E INSTALADO EM RAMAL DE DESCARGA OU RAMAL DE ESGOTO SANITÁRIO. AF_12/2014	UN	5,00	8,74	43,70	
7.3.15	S	089731	JOELHO 90 GRAUS, PVC, SERIE NORMAL, ESGOTO PREDIAL, DN 50 MM, JUNTA ELÁSTICA, FORNECIDO E INSTALADO EM RAMAL DE DESCARGA OU RAMAL DE ESGOTO SANITÁRIO. AF_12/2014	UN	2,00	9,77	19,54	
7.3.16	S	089783	JUNÇÃO SIMPLES, PVC, SERIE NORMAL, ESGOTO PREDIAL, DN 40 MM, JUNTA SOLDÁVEL, FORNECIDO E INSTALADO EM RAMAL DE DESCARGA OU RAMAL DE ESGOTO SANITÁRIO. AF_12/2014	UN	2,00	10,89	21,78	
7.3.17	S	089778	LUVA SIMPLES, PVC, SERIE NORMAL, ESGOTO PREDIAL, DN 100 MM, JUNTA ELÁSTICA, FORNECIDO E INSTALADO EM RAMAL DE DESCARGA OU RAMAL DE ESGOTO SANITÁRIO. AF_12/2014	UN	3,00	16,35	49,05	
7.3.18	S	089752	LUVA SIMPLES, PVC, SERIE NORMAL, ESGOTO PREDIAL, DN 40 MM, JUNTA SOLDÁVEL, FORNECIDO E INSTALADO EM RAMAL DE DESCARGA OU RAMAL DE ESGOTO SANITÁRIO. AF_12/2014	UN	5,00	5,67	28,35	
7.3.19	S	089753	LUVA SIMPLES, PVC, SERIE NORMAL, ESGOTO PREDIAL, DN 50 MM, JUNTA ELÁSTICA, FORNECIDO E INSTALADO EM RAMAL DE DESCARGA OU RAMAL DE ESGOTO SANITÁRIO. AF_12/2014	UN	4,00	7,86	31,44	
7.3.20	I-S	20078	PASTA LUBRIFICANTE PARA TUBOS E CONEXOES COM JUNTA ELASTICA (USO EM PVC, ACO, POLIETILENO E OUTROS) ( DE *400* G)	UN	5,00	26,25	131,25	
7.3.21	CP	CP 13	PORTA GRELHA QUADRADO P/GREL.QUADRADA DIAM. 100 MM	UN	5,00	11,89	59,45	
7.3.22	CP	CP 14	PORTA GRELHA QUADRADO CROMADO DIAM.150 MM	UN	2,00	11,89	23,78	
7.3.23	I-S	020083	SOLUCAO LIMPADORA PARA PVC, FRASCO COM 1000 CM3	UN	1,00	62,26	62,26	
7.3.24	CP	CP 15	TERMINAL DE VENTILACAO DIAMETRO 50 MM	UN	2,00	7,54	15,08	
7.3.25	S	089712	TUBO PVC, SERIE NORMAL, ESGOTO PREDIAL, DN 50 MM, FORNECIDO E INSTALADO EM RAMAL DE DESCARGA OU RAMAL DE ESGOTO SANITÁRIO. AF_12/2014	M	24,00	25,61	614,64	
7.3.26	S	089711	TUBO PVC, SERIE NORMAL, ESGOTO PREDIAL, DN 40 MM, FORNECIDO E INSTALADO EM RAMAL DE DESCARGA OU RAMAL DE ESGOTO SANITÁRIO. AF_12/2014	M	24,00	17,40	417,60	
7.3.27	S	089714	TUBO PVC, SERIE NORMAL, ESGOTO PREDIAL, DN 100 MM, FORNECIDO E INSTALADO EM RAMAL DE DESCARGA OU RAMAL DE ESGOTO SANITÁRIO. AF_12/2014	M	6,00	50,52	303,12	
								<b>10.975,36</b>
<b>8.0</b>		-	<b>ALVENARIAS E DIVISORIAS</b>					
8.1	S	73937/3	COBOGO DE CONCRETO (ELEMENTO VAZADO), 7X50X50CM, ASSENTADO COM ARGAMASSA TRACO 1:3 (CIMENTO E AREIA)	M2	3,75	135,91	509,66	
								<b>509,66</b>
<b>10.0</b>			<b>COBERTURAS</b>					
10.1	S	094210	TELHAMENTO COM TELHA ONDULADA DE FIBROCIMENTO E = 6 MM, COM RECOBRIMENTO LATERAL DE 1 1/4 DE ONDA PARA TELHADO COM INCLINAÇÃO MÁXIMA DE 10°, COM ATÉ 2 ÁGUAS, INCLUSO IÇAMENTO. AF_07/2019	M2	2,47	46,01	113,64	
10.2	S	094231	RUFO EM CHAPA DE AÇO GALVANIZADO NÚMERO 24, CORTE DE 25 CM, INCLUSO TRANSPORTE VERTICAL. AF_07/2019	M	9,33	40,81	380,76	



**ORÇAMENTO: SINTÉTICO**  
**OBRA: CENTRO DE CONVIVÊNCIA PRAÇAS ESPORTIVAS - PADRÃO**  
**LOCAL: AVENIDA ARISTÓTELES, COM RUAS JARINA, CARVALHO E MANGUBA - JARDIM MARILIZA, GOIÂNIA -**

**BDI 21,36%**  
**BDI REDUZIDO 13,83%**


ITEM	REF	CÓD	DESCRIÇÃO DOS SERVIÇOS	UN.	QUANT.	P.UNITÁRIO COM BDI	P. PARCIAL	P. TOTAL
10.3	S	094227	CALHA EM CHAPA DE AÇO GALVANIZADO NÚMERO 24, DESENVOLVIMENTO DE 33 CM, INCLUSO TRANSPORTE VERTICAL. AF_07/2019	M	1,50	46,19	69,29	
10.4	A	160403	EMBOCAMENTO LATERAL (OITOS)	m	14,80	15,74	232,95	
10.5	A	160404	EMBOCAMENTO DE BEIRAL	M	15,60	12,25	191,10	
								<b>987,74</b>
<b>11.0</b>		-	<b>ESQUADRIAS METALICAS</b>					
11.1	S	091341	PORTA EM ALUMÍNIO DE ABRIR TIPO VENEZIANA COM GUARNIÇÃO, FIXAÇÃO COM PARAFUSOS - FORNECIMENTO E INSTALAÇÃO. AF_08/2015	M2	8,07	790,04	6.375,62	
								<b>6.375,62</b>
<b>12.0</b>		-	<b>REVESTIMENTO DE PAREDES</b>					
12.1	S	087878	CHAPISCO APLICADO EM ALVENARIAS E ESTRUTURAS DE CONCRETO INTERNAS, COM COLHER DE PEDREIRO. ARGAMASSA TRAÇO 1:3 COM PREPARO MANUAL. AF_06/2014	M2	180,23	4,07	733,54	
12.2	S	087529	MASSA ÚNICA, PARA RECEBIMENTO DE PINTURA, EM ARGAMASSA TRAÇO 1:2:8, PREPARO MECÂNICO COM BETONEIRA 400L, APLICADA MANUALMENTE EM FACES INTERNAS DE PAREDES, ESPESSURA DE 20MM, COM EXECUÇÃO DE TALISCAS. AF_06/2014	M2	30,99	33,80	1.047,46	
12.3	S	087545	EMBOÇO, PARA RECEBIMENTO DE CERÂMICA, EM ARGAMASSA TRAÇO 1:2:8, PREPARO MECÂNICO COM BETONEIRA 400L, APLICADO MANUALMENTE EM FACES INTERNAS DE PAREDES, PARA AMBIENTE COM ÁREA MENOR QUE 5M2, ESPESSURA DE 10MM, COM EXECUÇÃO DE TALISCAS. AF_06/2014	M2	149,24	25,28	3.772,79	
12.4	S	087265	REVESTIMENTO CERÂMICO PARA PAREDES INTERNAS COM PLACAS TIPO ESMALTADA EXTRA DE DIMENSÕES 20X20 CM APLICADAS EM AMBIENTES DE ÁREA MAIOR QUE 5 M² NA ALTURA INTEIRA DAS PAREDES. AF_06/2014	M2	149,24	43,11	6.433,74	
								<b>11.987,53</b>
<b>13.0</b>		-	<b>REVESTIMENTO DE TETO</b>					
13.1	S	087881	CHAPISCO APLICADO NO TETO, COM ROLO PARA TEXTURA ACRÍLICA. ARGAMASSA TRAÇO 1:4 E EMULSÃO POLIMÉRICA (ADESIVO) COM PREPARO MANUAL. AF_06/2014	M2	52,38	5,12	268,19	
13.2	S	087530	MASSA ÚNICA, PARA RECEBIMENTO DE PINTURA, EM ARGAMASSA TRAÇO 1:2:8, PREPARO MANUAL, APLICADA MANUALMENTE EM FACES INTERNAS DE PAREDES, ESPESSURA DE 20MM, COM EXECUÇÃO DE TALISCAS. AF_06/2014	M2	52,38	35,87	1.878,87	
								<b>2.147,06</b>
<b>14.0</b>		-	<b>REVESTIMENTO DE PISO</b>					
14.1	S	095241	LASTRO DE CONCRETO MAGRO, APLICADO EM PISOS OU RADIERS, ESPESSURA DE 5 CM. AF_07/2016	M2	39,33	26,36	1.036,74	
14.2	S	098679	PISO CIMENTADO, TRAÇO 1:3 (CIMENTO E AREIA), ACABAMENTO LISO, ESPESSURA 2,0 CM, PREPARO MECÂNICO DA ARGAMASSA. AF_06/2018	M2	39,33	31,84	1.252,27	
14.3	A	220902	RODAPE DE MASSA (ICI:3 ARMG)	m	9,66	8,50	82,11	
								<b>2.371,12</b>
<b>15.0</b>		-	<b>FERRAGENS</b>					
15.1	A	230176	BARRA DE APOIO EM AÇO INOX - 80 CM	un	6,00	262,82	1.576,92	
								<b>1.576,92</b>
<b>16.0</b>		-	<b>PINTURA</b>					
16.1	S	088423	APLICAÇÃO MANUAL DE PINTURA COM TINTA TEXTURIZADA ACRÍLICA EM PAREDES EXTERNAS DE CASAS, UMA COR. AF_06/2014	M2	25,45	20,10	511,55	
16.2	S	088496	APLICAÇÃO E LIXAMENTO DE MASSA LÁTEX EM TETO, DUAS DEMÃOS. AF_06/2014	M2	52,38	25,89	1.356,12	
16.3	S	088486	APLICAÇÃO MANUAL DE PINTURA COM TINTA LÁTEX PVA EM TETO, DUAS DEMÃOS. AF_06/2014	M2	52,38	12,62	661,04	
16.4	S	088497	APLICAÇÃO E LIXAMENTO DE MASSA LÁTEX EM PAREDES, DUAS DEMÃOS. AF_06/2014	M2	24,71	13,92	343,96	



ORÇAMENTO: SINTÉTICO  
OBRA: CENTRO DE CONVIVÊNCIA PRAÇAS ESPORTIVAS - PADRÃO  
LOCAL: AVENIDA ARISTÓTELES, COM RUAS JARINA, CARVALHO E MANGUBA - JARDIM MARILIZA, GOIÂNIA -  
BDI 21,36%  
BDI REDUZIDO 13,83%

ITEM	REF	CÓD	DESCRIÇÃO DOS SERVIÇOS	UN.	QUANT.	P.UNITÁRIO COM BDI	P. PARCIAL	P. TOTAL
16.5	S	088489	APLICAÇÃO MANUAL DE PINTURA COM TINTA LÁTEX ACRÍLICA EM PAREDES, DUAS DEMÃOS. AF_06/2014	M2	24,71	14,30	353,35	
16.6	S	079466	PINTURA COM VERNIZ POLIURETANO, 2 DEMAOS	M2	64,14	20,61	1.321,93	
16.7	S	74245/1	PINTURA ACRILICA EM PISO CIMENTADO DUAS DEMAOS	M2	39,33	16,52	649,73	
								<b>5.197,68</b>
<b>17.0</b>		-	<b>DIVERSOS</b>					
17.1	CP	CP 19	BANCADA DE GRANITO	M2	0,48	476,28	228,61	
17.2	CP	CP 20	BANCO DE CONCRETO	M	3,00	310,34	931,02	
17.3	A	270501	LIMPEZA FINAL DE OBRA - (OBRAS CIVIS)	m2	40,07	2,49	99,77	
								<b>1.259,40</b>
<b>TOTAL COM BDI</b>								<b>44.767,09</b>

OBS.: A ELABORAÇÃO DA PLANILHA ORÇAMENTÁRIA FOI BASEADA NAS TABELAS SINAPI (S) NOVEMBRO/2019 E AGETOP (A) - ABRIL /2019 - ONERADAS. A COTAÇÃO DOS ITENS NÃO CODIFICADOS NA PLANILHA FOI FEITA COM PREÇOS DE MERCADO.

  
Eng<sup>a</sup> Mônica Reges da Silva -CREA 5200/D



**ORÇAMENTO: SINTÉTICO**  
**OBRA: QUADRA PADRÃO 1**

**LOCAL: AVENIDA ARISTÓTELES, COM RUAS JARINA, CARVALHO E MANGUBA - JARDIM MARILIZA, GOIÂNIA - GOIÁS**

**BDI 21,36%**

**BDI REDUZIDO 13,83%**

ITEM	REF	CÓDIGO	DESCRIÇÃO DOS SERVIÇOS	UN.	QUANT.	P.UNITÁRIO O COM BDI	PREÇO PARCIAL	P. TOTAL
<b>1.0</b>		-	<b>SERVIÇOS PRELIMINARES</b>					
1.1	A	020701	LOCAÇÃO DA OBRA, EXECUÇÃO DE GABARITO SEM REAPROVEITAMENTO, INCLUSO PINTURA (FACE INTERNA DO RIPÃO 15CM) E PIQUETE COM TESTEMUNHA	m2	790,88	3,67	2.902,53	
								<b>2.902,53</b>
<b>2.0</b>			<b>TRANSPORTES</b>					
2.1	A	030101	TRANSPORTE DE ENTULHO EM CAMINHÃO INCLUSO A CARGA MANUAL	m3	22,14	39,21	868,11	
								<b>868,11</b>
<b>3.0</b>		-	<b>SERVICO EM TERRA</b>					
3.1	A	041002	APILOAMENTO	m2	790,88	4,93	3.899,04	
3.2	A	041003	ATERRO INTERNO SEM APILOAM.C/TR.EM CARRINHO MÃO	m3	158,18	24,61	3.892,81	
3.3	CP	CP 01	AQUISIÇÃO DE TERRA DIRETA COM FORNECEDOR	M3	197,72	16,30	3.222,84	
								<b>11.014,69</b>
<b>4.0</b>			<b>FUNDACOES E SONDAgens</b>					
4.1	S	097751	TUBULÃO A CÉU ABERTO, DIÂMETRO DO FUSTE DE 70 CM, PROFUNDIDADE MENOR OU IGUAL A 5 M, ESCAVAÇÃO MANUAL, SEM ALARGAMENTO DE BASE, CONCRETO FEITO EM OBRA E LANÇADO COM JERICA. AF_01/2018	M3	8,14	868,76	7.071,71	
4.2	S	097799	ALARGAMENTO DE BASE DE TUBULÃO A CÉU ABERTO, ESCAVAÇÃO MANUAL, CONCRETO FEITO EM OBRA E LANÇADO COM JERICA. AF_01/2018	M3	14,02	714,56	10.018,13	
4.3	S	095584	MONTAGEM DE ARMADURA TRANSVERSAL DE ESTACAS DE SEÇÃO CIRCULAR, DIÂMETRO = 6,3 MM. AF_11/2016	KG	135,00	10,96	1.479,60	
4.4	S	095577	MONTAGEM DE ARMADURA LONGITUDINAL DE ESTACAS DE SEÇÃO CIRCULAR, DIÂMETRO = 10,0 MM. AF_11/2016	KG	173,64	8,25	1.432,53	
								<b>20.001,97</b>
<b>5.0</b>		-	<b>INST. ELET./TELEFONICA/CABEAMENTO ESTRUTURADO</b>					
5.1	S	091842	ELETRODUTO FLEXÍVEL CORRUGADO, PVC, DN 20 MM (1/2"), PARA CIRCUITOS TERMINAIS, INSTALADO EM LAJE - FORNECIMENTO E INSTALAÇÃO. AF_12/2015	M	32,00	4,71	150,72	
5.2	S	095749	ELETRODUTO DE AÇO GALVANIZADO, CLASSE LEVE, DN 20 MM (3/4), APARENTE, INSTALADO EM PAREDE - FORNECIMENTO E INSTALAÇÃO. AF_11/2016_P	M	105,00	21,50	2.257,50	
5.3	S	095795	CONDULETE DE ALUMÍNIO, TIPO T, PARA ELETRODUTO DE AÇO GALVANIZADO DN 20 MM (3/4"), APARENTE - FORNECIMENTO E INSTALAÇÃO. AF_11/2016_P	UN	15,00	29,73	445,95	
5.4	S	095787	CONDULETE DE ALUMÍNIO, TIPO LR, PARA ELETRODUTO DE AÇO GALVANIZADO DN 20 MM (3/4"), APARENTE - FORNECIMENTO E INSTALAÇÃO. AF_11/2016_P	UN	6,00	25,72	154,32	
5.5	A	070691	CAIXA METALICA RET. 4" X 2" X 2"	Un	2,00	6,15	12,30	
5.6	CP	CP 24	LUMINARIA CIRCULAR COM VIDRO P/QUADRA 400 W, P/BASE E-40	UN	16,00	389,30	6.228,80	
5.7	S	73831/9	LAMPADA DE VAPOR DE SODIO DE 400WX220V - FORNECIMENTO E INSTALACAO	UN	16,00	68,74	1.099,84	
5.8	S	072281	REATOR PARA LAMPADA VAPOR DE MERCURIO USO EXTERNO 220V/400W	UN	16,00	127,11	2.033,76	
5.9	S	091924	CABO DE COBRE FLEXÍVEL ISOLADO, 1,5 MM², ANTI-CHAMA 450/750 V, PARA CIRCUITOS TERMINAIS - FORNECIMENTO E INSTALAÇÃO. AF_12/2015	M	309,00	2,18	673,62	
5.10	S	091926	CABO DE COBRE FLEXÍVEL ISOLADO, 2,5 MM², ANTI-CHAMA 450/750 V, PARA CIRCUITOS TERMINAIS - FORNECIMENTO E INSTALAÇÃO. AF_12/2015	M	96,00	3,11	298,56	
5.11	S	091996	TOMADA MÉDIA DE EMBUTIR (1 MÓDULO), 2P+T 10 A, INCLUINDO SUPORTE E PLACA - FORNECIMENTO E INSTALAÇÃO. AF_12/2015	UN	2,00	27,04	54,08	
5.12	A	71331	FITA ISOLANTE, ROLO DE 20,00 M	Un	3,00	18,81	56,43	
5.13	S	098111	CAIXA DE INSPEÇÃO PARA ATERRAMENTO, CIRCULAR, EM POLIETILENO, DIÂMETRO INTERNO = 0,3 M. AF_05/2018	UN	12,00	22,66	271,92	
5.14	S	74130/1	DISJUNTOR TERMOMAGNETICO MONOPOLAR PADRAO NEMA (AMERICANO) 10 A 30A 240V, FORNECIMENTO E INSTALACAO	UN	5,00	16,18	80,90	
5.15	CP	CP 28	QUADRO DE DISTRIBUIÇÃO P/ 08 Disj.	UN	1,00	319,82	319,82	
5.16	A	071700	LUVA EM AÇO GALVANIZADO DIÂMETRO 1/2"	Un	37,00	2,05	75,85	
5.17	CP	CP 30	BRACADEIRA METALICA TIPO "C" DIAM.1/2"	UN	70,00	0,86	60,20	



**ORÇAMENTO: SINTÉTICO**  
**OBRA: QUADRA PADRÃO 1**

**LOCAL: AVENIDA ARISTÓTELES, COM RUAS JARINA, CARVALHO E MANGUBA - JARDIM MARILIZA, GOIÂNIA - GOIÁS**

**BDI 21,36%**

**BDI REDUZIDO 13,83%**

ITEM	REF	CÓDIGO	DESCRIÇÃO DOS SERVIÇOS	UN.	QUANT.	P.UNITÁRIO COM BDI	PREÇO PARCIAL	P. TOTAL
5.18	CP	CP 32	CURVA DE 90 GRAUS FERRO GALVANIZADO DIAM.1/2"	UN	1,00	8,00	8,00	
5.19	S	096985	HASTE DE ATERRAMENTO 5/8 PARA SPDA - FORNECIMENTO E INSTALAÇÃO. AF_12/2017	UN	12,00	53,59	643,08	
5.20	A	070541	CABO DE COBRE NU No. 16 MM2 (6,94 M/KG)	M	3,00	10,18	30,54	
5.21	A	070544	CABO DE COBRE NÚ No. 50 MM2	M	125,00	26,25	3.281,25	
5.22	A	180708	GAIOLA PADRÃO EM AÇO CA-50 8.0 MM PARA PROTEÇÃO DAS LUMINÁRIAS	un	16,00	118,29	1.892,64	
								<b>20.130,08</b>
<b>6.0</b>		-	<b>ARQUIBANCADA</b>					
<b>6.1</b>		-	<b>SERVICO EM TERRA</b>					
6.1.1	CP	CP 01	AQUISIÇÃO DE TERRA DIRETA COM FORNECEDOR	M3	17,90	16,30	291,77	
6.1.2	A	041003	ATERRO INTERNO SEM APILOAM.C/TR.EM CARRINHO MÃO	m3	14,32	24,61	352,42	
6.1.3	A	041002	APILOAMENTO	m2	49,30	4,93	243,05	
<b>6.2</b>		-	<b>FUNDACOES</b>					
6.2.1	A	050302	ESTACA A TRADO DIAM.30 CM SEM FERRO	M	34,00	56,44	1.918,96	
<b>6.3</b>		-	<b>ESTRUTURA - VIGA BALDRAME E CINTA SUPERIOR</b>					
6.3.1	S	093358	ESCAVAÇÃO MANUAL DE VALA COM PROFUNDIDADE MENOR OU IGUAL A 1,30 M. AF_03/2016	M3	6,59	69,81	460,05	
6.3.2	A	041002	APILOAMENTO	m2	4,88	4,93	24,06	
6.3.3	S	096995	REATERRO MANUAL APILOADO COM SOQUETE. AF_10/2017	M3	5,12	42,32	216,68	
6.3.4	S	096542	FABRICAÇÃO, MONTAGEM E DESMONTAGEM DE FÔRMA PARA VIGA BALDRAME, EM CHAPA DE MADEIRA COMPENSADA RESINADA, E=17 MM, 4 UTILIZAÇÕES. AF_06/2017	M2	25,87	76,70	1.984,23	
6.3.5	S	092418	MONTAGEM E DESMONTAGEM DE FÔRMA DE PILARES RETANGULARES E ESTRUTURAS SIMILARES COM ÁREA MÉDIA DAS SEÇÕES MENOR OU IGUAL A 0,25 M², PÉ-DIREITO SIMPLES, EM CHAPA DE MADEIRA COMPENSADA RESINADA, 4 UTILIZAÇÕES.	M2	7,65	73,67	563,58	
6.3.6	S	083682	CAMADA VERTICAL DRENANTE C/ PEDRA BRITADA NUMS 1 E 2	M3	0,28	119,94	33,58	
6.3.7	S	094963	CONCRETO FCK = 15MPA, TRAÇO 1:3,4:3,5 (CIMENTO/ AREIA MÉDIA/ BRITA 1) - PREPARO MECÂNICO COM BETONEIRA 400 L. AF_07/2016	M3	2,35	355,91	836,39	
6.3.8	S	092873	LANÇAMENTO COM USO DE BALDES, ADENSAMENTO E ACABAMENTO DE CONCRETO EM ESTRUTURAS. AF_12/2015	M3	2,35	192,59	452,59	
6.3.9	S	092775	ARMAÇÃO DE PILAR OU VIGA DE UMA ESTRUTURA CONVENCIONAL DE CONCRETO ARMADO EM UMA EDIFICAÇÃO TÉRREA OU SOBRADO UTILIZANDO AÇO CA-60 DE 5,0 MM - MONTAGEM. AF_12/2015	KG	55,00	14,53	799,15	
6.3.10	S	092776	ARMAÇÃO DE PILAR OU VIGA DE UMA ESTRUTURA CONVENCIONAL DE CONCRETO ARMADO EM UMA EDIFICAÇÃO TÉRREA OU SOBRADO UTILIZANDO AÇO CA-50 DE 6,3 MM - MONTAGEM. AF_12/2015	KG	19,00	12,33	234,27	
6.3.11	S	092777	ARMAÇÃO DE PILAR OU VIGA DE UMA ESTRUTURA CONVENCIONAL DE CONCRETO ARMADO EM UMA EDIFICAÇÃO TÉRREA OU SOBRADO UTILIZANDO AÇO CA-50 DE 8,0 MM - MONTAGEM. AF_12/2015	KG	127,00	11,47	1.456,69	
6.3.12	S	098555	IMPERMEABILIZAÇÃO DE SUPERFÍCIE COM ARGAMASSA POLIMÉRICA / MEMBRANA ACRÍLICA, 3 DEMÃOS. AF_06/2018	M2	25,79	37,79	974,60	
<b>6.5</b>		-	<b>ALVENARIAS E DIVISORIAS</b>					
6.5.1	S	087449	ALVENARIA DE VEDAÇÃO DE BLOCOS VAZADOS DE CONCRETO DE 14X19X39CM (ESPESSURA 14CM) DE PAREDES COM ÁREA LÍQUIDA MENOR QUE 6M² SEM VÃOS E ARGAMASSA DE ASSENTAMENTO COM PREPARO EM BETONEIRA. AF_06/2014	M2	53,12	75,75	4.023,84	
<b>6.6</b>		-	<b>REVESTIMENTO DE PAREDES</b>					
6.6.1	S	087529	MASSA ÚNICA, PARA RECEBIMENTO DE PINTURA, EM ARGAMASSA TRAÇO 1:2:8, PREPARO MECÂNICO COM BETONEIRA 400L, APLICADA MANUALMENTE EM FACES INTERNAS DE PAREDES, ESPESSURA DE 20MM, COM EXECUÇÃO DE TALISCAS. AF_06/2014	M2	81,57	33,80	2.757,07	
6.6.2	CP	CP 34	REB.PAULISTA C/IMPERM.A-15 (ICI:4ARMLC+5% IMPXCI)	M2	34,10	32,68	1.114,39	
6.6.3	S	098555	IMPERMEABILIZAÇÃO DE SUPERFÍCIE COM ARGAMASSA POLIMÉRICA / MEMBRANA ACRÍLICA, 3 DEMÃOS. AF_06/2018	M2	34,10	37,79	1.288,64	
<b>6.7</b>		-	<b>REVESTIMENTO DE PISO</b>					





**ORÇAMENTO: SINTÉTICO**  
**OBRA: QUADRA PADRÃO 1**

**LOCAL: AVENIDA ARISTÓTELES, COM RUAS JARINA, CARVALHO E MANGUBA - JARDIM MARILIZA, GOIÂNIA - GOIÁS**

**BDI 21,36%**  
**BDI REDUZIDO 13,83%**

ITEM	REF	CÓDIGO	DESCRIÇÃO DOS SERVIÇOS	UN.	QUANT.	P.UNITÁRIO COM BDI	PREÇO PARCIAL	P. TOTAL
6.7.1	S	083534	LASTRO DE CONCRETO, PREPARO MECÂNICO, INCLUSOS ADITIVO IMPERMEABILIZANTE, LANÇAMENTO E ADENSAMENTO	M3	0,30	614,88	184,46	
6.7.2	S	098679	PISO CIMENTADO, TRAÇO 1:3 (CIMENTO E AREIA), ACABAMENTO LISO, ESPESSURA 2,0 CM, PREPARO MECÂNICO DA ARGAMASSA. AF_06/2018	M2	57,50	31,84	1.830,80	
<b>6.8</b>		-	<b>PINTURA</b>				-	
6.8.1	S	088497	APLICAÇÃO E LIXAMENTO DE MASSA LÁTEX EM PAREDES, DUAS DEMÃOS. AF_06/2014	M2	81,57	13,92	1.135,45	
6.8.2	S	088489	APLICAÇÃO MANUAL DE PINTURA COM TINTA LÁTEX ACRÍLICA EM PAREDES, DUAS DEMÃOS. AF_06/2014	M2	81,57	14,30	1.166,45	
6.8.3	S	74245/1	PINTURA ACRILICA EM PISO CIMENTADO DUAS DEMAOS	M2	69,28	16,52	1.144,51	
								<b>25.487,68</b>
<b>7.0</b>		-	<b>MURETA</b>					
<b>7.1</b>		-	<b>FUNDACOES E SONDAgens</b>					
7.1.1	A	050301	ESTACA A TRADO DIAM.25 CM SEM FERRO	M	52,50	39,18	2.056,95	
<b>7.2</b>		-	<b>ESTRUTURA - VIGAS BALDRAMES</b>					
7.2.1	S	093358	ESCAVAÇÃO MANUAL DE VALA COM PROFUNDIDADE MENOR OU IGUAL A 1,30 M. AF_03/2016	M3	4,21	69,81	293,90	
7.2.2	A	041002	APILOAMENTO	m2	28,04	4,93	138,24	
7.2.3	S	096995	REATERRO MANUAL APILOADO COM SOQUETE. AF_10/2017	M3	3,16	42,32	133,73	
7.2.4	S	096542	FABRICAÇÃO, MONTAGEM E DESMONTAGEM DE FÔRMA PARA VIGA BALDRAME, EM CHAPA DE MADEIRA COMPENSADA RESINADA, E=17 MM, 4 UTILIZAÇÕES. AF_06/2017	M2	21,00	76,70	1.610,70	
7.2.5	S	083682	CAMADA VERTICAL DRENANTE C/ PEDRA BRITADA NUMS 1 E 2	M3	0,35	119,94	41,98	
7.2.6	S	094964	CONCRETO FCK = 20MPA, TRAÇO 1:2,7:3 (CIMENTO/ AREIA MÉDIA/ BRITA 1) - PREPARO MECÂNICO COM BETONEIRA 400 L. AF_07/2016	M3	1,05	385,45	404,72	
7.2.7	S	092873	LANÇAMENTO COM USO DE BALDES, ADENSAMENTO E ACABAMENTO DE CONCRETO EM ESTRUTURAS. AF_12/2015	M3	1,05	192,59	202,22	
7.2.8	S	092775	ARMAÇÃO DE PILAR OU VIGA DE UMA ESTRUTURA CONVENCIONAL DE CONCRETO ARMADO EM UMA EDIFICAÇÃO TÉRREA OU SOBRADO UTILIZANDO AÇO CA-60 DE 5,0 MM - MONTAGEM. AF_12/2015	KG	25,00	14,53	363,25	
7.2.9	S	092776	ARMAÇÃO DE PILAR OU VIGA DE UMA ESTRUTURA CONVENCIONAL DE CONCRETO ARMADO EM UMA EDIFICAÇÃO TÉRREA OU SOBRADO UTILIZANDO AÇO CA-50 DE 6,3 MM - MONTAGEM. AF_12/2015	KG	65,00	12,33	801,45	
<b>7.3</b>		-	<b>ESTRUTURA - CINTA SUPERIOR / PILARES</b>					
7.3.1	S	092418	MONTAGEM E DESMONTAGEM DE FÔRMA DE PILARES RETANGULARES E ESTRUTURAS SIMILARES COM ÁREA MÉDIA DAS SEÇÕES MENOR OU IGUAL A 0,25 M², PÉ-DIREITO SIMPLES, EM CHAPA DE MADEIRA COMPENSADA RESINADA, 4 UTILIZAÇÕES. AF_12/2015	M2	15,95	73,67	1.175,04	
7.3.2	S	094964	CONCRETO FCK = 20MPA, TRAÇO 1:2,7:3 (CIMENTO/ AREIA MÉDIA/ BRITA 1) - PREPARO MECÂNICO COM BETONEIRA 400 L. AF_07/2016	M3	0,80	385,45	308,36	
7.3.3	S	092873	LANÇAMENTO COM USO DE BALDES, ADENSAMENTO E ACABAMENTO DE CONCRETO EM ESTRUTURAS. AF_12/2015	M3	0,80	192,59	154,07	
7.3.4	S	092775	ARMAÇÃO DE PILAR OU VIGA DE UMA ESTRUTURA CONVENCIONAL DE CONCRETO ARMADO EM UMA EDIFICAÇÃO TÉRREA OU SOBRADO UTILIZANDO AÇO CA-60 DE 5,0 MM - MONTAGEM. AF_12/2015	KG	16,00	14,53	232,48	
7.3.5	S	092776	ARMAÇÃO DE PILAR OU VIGA DE UMA ESTRUTURA CONVENCIONAL DE CONCRETO ARMADO EM UMA EDIFICAÇÃO TÉRREA OU SOBRADO UTILIZANDO AÇO CA-50 DE 6,3 MM - MONTAGEM. AF_12/2015	KG	65,00	12,33	801,45	
7.3.6	S	092777	ARMAÇÃO DE PILAR OU VIGA DE UMA ESTRUTURA CONVENCIONAL DE CONCRETO ARMADO EM UMA EDIFICAÇÃO TÉRREA OU SOBRADO UTILIZANDO AÇO CA-50 DE 8,0 MM - MONTAGEM. AF_12/2015	KG	78,00	11,47	894,66	
<b>7.4</b>		-	<b>ALVENARIAS E DIVISORIAS</b>					



**ORÇAMENTO: SINTÉTICO**  
**OBRA: QUADRA PADRÃO 1**

**LOCAL: AVENIDA ARISTÓTELES, COM RUAS JARINA, CARVALHO E MANGUBA - JARDIM MARILIZA, GOIÂNIA - GOIÁS**

**BDI 21,36%**  
**BDI REDUZIDO 13,83%**

ITEM	REF	CÓDIGO	DESCRIÇÃO DOS SERVIÇOS	UN.	QUANT.	P.UNITÁRIO COM BDI	PREÇO PARCIAL	P. TOTAL
7.4.1	S	072132	ALVENARIA EM TIJOLO CERAMICO MACICO 5X10X20CM 1/2 VEZ (ESPESSURA 10CM), ASSENTADO COM ARGAMASSA TRACO 1:2:8 (CIMENTO, CAL E AREIA)	M2	61,38	73,77	4.528,00	
<b>7.5</b>		-	<b>REVESTIMENTO DE PAREDES</b>					
7.5.1	S	087878	CHAPISCO APLICADO EM ALVENARIAS E ESTRUTURAS DE CONCRETO INTERNAS, COM COLHER DE PEDREIRO. ARGAMASSA TRAÇO 1:3 COM PREPARO MANUAL. AF_06/2014	M2	122,76	4,07	499,63	
7.5.2	S	087529	MASSA ÚNICA, PARA RECEBIMENTO DE PINTURA, EM ARGAMASSA TRAÇO 1:2:8, PREPARO MECÂNICO COM BETONEIRA 400L, APLICADA MANUALMENTE EM FACES INTERNAS DE PAREDES, ESPESSURA DE 20MM, COM EXECUÇÃO DE TALISCAS. AF_06/2014	M2	122,76	33,80	4.149,29	
<b>7.6</b>		-	<b>PINTURA</b>					
7.6.1	S	088497	APLICAÇÃO E LIXAMENTO DE MASSA LÁTEX EM PAREDES, DUAS DEMÃOS. AF_06/2014	M2	122,76	13,92	1.708,82	
7.6.2	S	088489	APLICAÇÃO MANUAL DE PINTURA COM TINTA LÁTEX ACRÍLICA EM PAREDES, DUAS DEMÃOS. AF_06/2014	M2	122,76	14,30	1.755,47	
								<b>22.254,41</b>
<b>8.0</b>		-	<b>COBERTURAS</b>					
8.1	S	94213	TELHAMENTO COM TELHA DE AÇO/ALUMÍNIO E = 0,5 MM, COM ATÉ 2 ÁGUAS, INCLUSO IÇAMENTO. AF_07/2019	M2	896,40	51,07	45.779,15	
8.2	CP	CP 36	CUMMEIRA P/TELHA GALV.TRAPEZ.0,43MM	M	162,32	20,95	3.400,60	
8.3	S	94213	TELHAMENTO COM TELHA DE AÇO/ALUMÍNIO E = 0,5 MM, COM ATÉ 2 ÁGUAS, INCLUSO IÇAMENTO. AF_07/2019	M2	384,60	51,07	19.641,52	
								<b>68.821,27</b>
<b>9.0</b>		-	<b>ESQUADRIAS METÁLICAS</b>					
9.1	A	180320	GRADE GINASIO - TELA PORTUG.3X3CM FIO12/TB.INDUST.1.1/2"	m2	27,00	148,74	4.015,98	
								<b>4.015,98</b>
<b>10.0</b>		-	<b>REVESTIMENTO DE PISO</b>					
10.1	S	068325	PISO EM CONCRETO 20 MPA PREPARO MECANICO, ESPESSURA 7CM, INCLUSO SELANTE ELASTICO A BASE DE POLIURETANO	M2	741,67	52,93	39.256,59	
								<b>39.256,59</b>
<b>11.0</b>		-	<b>PINTURA</b>					
11.1	A	261611	PINTURA ALQUÍDICA BRILHANTE DUPLA FUNÇÃO 2 DEMÃOS = 50 MÍCRONS	m2	1.792,80	11,09	19.882,15	
11.2	S	73924/2	PINTURA ESMALTE ACETINADO, DUAS DEMAOS, SOBRE SUPERFICIE METALICA	M2	54,00	29,30	1.582,20	
11.3	S	041595	PINTURA ACRILICA DE FAIXAS DE DEMARCAÇÃO EM QUADRA POLIESPORTIVA, 5 CM DE LARGURA	M	441,82	12,11	5.350,44	
								<b>26.814,79</b>
<b>12.0</b>			<b>DIVERSOS</b>					
12.1	A	270501	LIMPEZA FINAL DE OBRA - (OBRAS CIVIS)	m2	790,88	2,49	1.969,29	
12.2	A	270603	REDE PROTEÇÃO DE NYLON COM GANCHOS E BUCHAS S8	m2	192,71	21,84	4.208,79	
12.3	A	270890	SUPORTE ARTICULÁVEL EM TUBO INDUSTRIAL PARA TABELA BASQUETE (ASSENT./PINTADOS)- 2 UNID.	CJ	1,00	6.341,50	6.341,50	
12.4	A	271100	TABELA PARA BASQUETE ESTRUTURA METÁLICA COMPENSADO (ASSENT./PINTADAS) ARO FLEXÍVEL - 2 UNID.	CJ	1,00	2.561,91	2.561,91	
12.5	A	271101	TRAVES FERRO GALVANIZADO PARA FUTEBOL DE SALÃO PINTADAS - 3,00 x 2,00M - 2 UNID.	CJ	1,00	3.311,10	3.311,10	
12.6	A	271103	CONJUNTO PARA VOLEIBOL EM FERRO GALVANIZADO COM PINTURA (2 SUPORTES)	CJ	1,00	1.064,68	1.064,68	
								<b>19.457,27</b>
			<b>TOTAL COM BDI</b>					<b>261.025,37</b>
ITEM		CÓDIGO	DESCRIÇÃO DOS SERVIÇOS COM REDUTOR DE BDI	UNID.	QUANT.	PREÇO UNITÁRIO	P. PARCIAL	P. TOTAL
<b>13.0</b>			<b>ESTRUTURAS METALICAS</b>					



ORÇAMENTO: SINTÉTICO

OBRA: QUADRA PADRÃO 1


LOCAL: AVENIDA ARISTÓTELES, COM RUAS JARINA, CARVALHO E MANGUBA - JARDIM MARILIZA, GOIÂNIA - GOIÁS

BDI 21,36%

BDI REDUZIDO 13,83%

ITEM	REF	CÓDIGO	DESCRIÇÃO DOS SERVIÇOS	UN.	QUANT.	P.UNITÁRIO COM BDI	PREÇO PARCIAL	P. TOTAL
13.1	A	150103	ESTRUTURA METÁLICA CONVENCIONAL EM AÇO DO TIPO USI SAC-300 COM FUNDO ANTICORROSIVO	Kg	10.102,00	11,38	114.960,76	
			<b>SUB-TOTAL</b>					<b>114.960,76</b>
			<b>TOTAL COM BDI</b>					<b>114.960,76</b>
			<b>TOTAL GERAL COM BDI</b>					<b>375.986,13</b>

OBS.: A ELABORAÇÃO DA PLANILHA ORÇAMENTÁRIA FOI BASEADA NAS TABELAS SINAPI (S) NOVEMBRO/2019 E AGETOP (A) - ABRIL /2019 - ONERADAS. A COTAÇÃO DOS ITENS NÃO CODIFICADOS NA PLANILHA FOI FEITA COM PREÇOS DE MERCADO.

  
Engª Mônica Reges da Silva -CREA 5200/D



**ORÇAMENTO SINTÉTICO**

**OBRA: PRAÇA ESPORTIVA JARDIM MARILIZA - IMPLANTAÇÃO**  
**LOCAL: AVENIDA ARISTÓTELES, COM RUAS JARINA, CARVALHO E MANGUBA - JARDIM MARILIZA, GOIÂNIA - GOIÁS**

**BDI** 21,36%  
**BDI REDUZIDO** 13,83%

ITEM	REF	CÓDIGO	DESCRIÇÃO DOS SERVIÇOS	UN.	QUANT.	P.UNIT.	P. PARCIAL	P. TOTAL
<b>1.0</b>		-	<b>SERVICOS PRELIMINARES</b>					
1.1	I-S	010775	LOCACAO DE CONTAINER 2,30 X 6,00 M, ALT. 2,50 M, COM 1 SANITARIO, PARA ESCRITORIO, COMPLETO, SEM DIVISORIAS INTERNAS	MES	3,00	625,00	1.875,00	
1.2	I-S	010777	LOCACAO DE CONTAINER 2,30 X 4,30 M, ALT. 2,50 M, PARA SANITARIO, COM 3 BACIAS, 4 CHUVEIROS, 1 LAVATORIO E 1 MICTORIO	MES	3,00	709,63	2.128,89	
1.3	S	74220/1	TAPUME DE CHAPA DE MADEIRA COMPENSADA, E= 6MM, COM PINTURA A CAL E REAPROVEITAMENTO DE 2X	M2	254,80	61,08	15.563,18	
1.4	S	74209/1	PLACA DE OBRA EM CHAPA DE ACO GALVANIZADO	M2	6,00	331,60	1.989,60	
1.5	A	020400	LIGAÇÃO PROVISÓRIA DE ÁGUA ( INCLUSO RETIRADA DO ESGOTO SANITÁRIO) - PD. GOINFRA	Un	1,00	2.684,06	2.684,06	
1.6	S	041598	ENTRADA PROVISORIA DE ENERGIA ELETRICA AEREA TRIFASICA 40A EM POSTE MADEIRA	UN	1,00	1.864,16	1.864,16	
1.7	A	021399	CONSUMO DE ESGOTO	m3	152,02	8,69	1.321,05	
1.8	A	021400	CONSUMO DE ÁGUA	m3	152,02	10,87	1.652,46	
1.9	A	021401	CONSUMO DE ENERGIA ELÉTRICA	KWH	1.082,36	0,95	1.028,24	
								<b>30.106,64</b>
<b>2.0</b>		-	<b>SERVICO EM TERRA</b>					
<b>2.1</b>			<b>CORTE E ATERRO</b>					
2.1.1	S	079480	ESCAVACAO MECANICA CAMPO ABERTO EM SOLO EXCETO ROCHA ATE 2,00M PROFUNDIDADE	M3	969,84	2,39	2.317,92	
2.1.2	S	74010/1	CARGA E DESCARGA MECANICA DE SOLO UTILIZANDO CAMINHAO BASCULANTE 6,0M3/16T E PA CARREGADEIRA SOBRE PNEUS 128 HP, CAPACIDADE DA CAÇAMBA 1,7 A 2,8 M3, PESO OPERACIONAL 11632 KG	M3	599,30	1,80	1.078,74	
2.1.3	S	095875	TRANSPORTE COM CAMINHÃO BASCULANTE DE 10 M3, EM VIA URBANA PAVIMENTADA, DMT ATÉ 30 KM (UNIDADE: M3XKM). AF_12/2016	M3XKM	599,30	1,31	785,08	
2.1.4	S	100574	ESPALHAMENTO DE MATERIAL COM TRATOR DE ESTEIRAS. AF_11/2019	M3	599,30	1,06	635,26	
2.1.5	A-I	044050	COMPACTAÇÃO À 95% DO P.N (PAV.URB.)	M3	479,44	3,45	1.654,07	
<b>2.2</b>			<b>BOTA FORA</b>					
2.2.1	S	74010/1	CARGA E DESCARGA MECANICA DE SOLO UTILIZANDO CAMINHAO BASCULANTE 6,0M3/16T E PA CARREGADEIRA SOBRE PNEUS 128 HP, CAPACIDADE DA CAÇAMBA 1,7 A 2,8 M3, PESO OPERACIONAL 11632 KG	M3	613,00	1,80	1.103,40	
2.2.2	S	095875	TRANSPORTE COM CAMINHÃO BASCULANTE DE 10 M3, EM VIA URBANA PAVIMENTADA, DMT ATÉ 30 KM (UNIDADE: M3XKM). AF_12/2016	M3XKM	1.839,00	1,31	2.409,09	
2.2.3	S	100574	ESPALHAMENTO DE MATERIAL COM TRATOR DE ESTEIRAS. AF_11/2019	M3	613,00	1,06	649,78	
<b>2.3</b>			<b>COMPACTAÇÃO MECANICA DE PISOS</b>					
2.3.1	S	74005/1	COMPACTACAO MECANICA, SEM CONTROLE DO GC (C/COMPACTADOR PLACA 400 KG)	M3	796,71	5,57	4.437,67	
								<b>15.071,01</b>
<b>3.0</b>		-	<b>INST. ELET./TELEFONICA/CABEAMENTO ESTRUTURADO</b>					
3.1	A	071805	PADRAO MONOFASICO, 10 MM2 H=7 METROS	Un	1,00	774,86	774,86	
3.2	S	097667	ELETRODUTO FLEXÍVEL CORRUGADO, PEAD, DN 50 (1 ½") - FORNECIMENTO E INSTALAÇÃO. AF_04/2016	M	100,00	7,60	760,00	
3.3	S	096985	HASTE DE ATERRAMENTO 5/8 PARA SPDA - FORNECIMENTO E INSTALAÇÃO. AF_12/2017	UN	1,00	53,59	53,59	
3.4	S	098111	CAIXA DE INSPEÇÃO PARA ATERRAMENTO, CIRCULAR, EM POLIETILENO, DIÂMETRO INTERNO = 0,3 M. AF_05/2018	UN	1,00	22,66	22,66	
3.5	S	097888	CAIXA ENTERRADA ELÉTRICA RETANGULAR, EM ALVENARIA COM TIJOLOS CERÂMICOS MACIÇOS, FUNDO COM BRITA, DIMENSÕES INTERNAS: 0,6X0,6X0,6 M. AF_05/2018	UN	6,00	461,36	2.768,16	
3.6	S	092982	CABO DE COBRE FLEXÍVEL ISOLADO, 16 MM², ANTI-CHAMA 0,6/1,0 KV, PARA DISTRIBUIÇÃO - FORNECIMENTO E INSTALAÇÃO. AF_12/2015	M	200,00	11,29	2.258,00	
3.7	S	74130/2	DISJUNTOR TERMOMAGNETICO MONOPOLAR PADRAO NEMA (AMERICANO) 35 A 50A 240V, FORNECIMENTO E INSTALACAO	UN	1,00	24,98	24,98	



**ORÇAMENTO SINTÉTICO**

**OBRA: PRAÇA ESPORTIVA JARDIM MARILIZA - IMPLANTAÇÃO**  
**LOCAL: AVENIDA ARISTÓTELES, COM RUAS JARINA, CARVALHO E**  
**MANGUBA - JARDIM MARILIZA, GOIÂNIA - GOIÁS**

**BDI** 21,36%  
**BDI REDUZIDO** 13,83%

ITEM	REF	CÓDIGO	DESCRIÇÃO DOS SERVIÇOS	UN.	QUANT.	P.UNIT.	P. PARCIAL	P. TOTAL
3.8	S	093358	ESCAVAÇÃO MANUAL DE VALA COM PROFUNDIDADE MENOR OU IGUAL A 1,30 M. AF_03/2016	M3	18,00	69,81	1.256,58	
3.9	S	096995	REATERRO MANUAL APILOADO COM SOQUETE. AF_10/2017	M3	15,00	42,32	634,80	
3.10	S	072897	CARGA MANUAL DE ENTULHO EM CAMINHAO BASCULANTE 6 M3	M3	3,00	25,52	76,56	
								<b>8.630,19</b>
<b>4.0</b>	-	-	<b>INSTALACOES HIDRO-SANITARIAS</b>					
<b>4.1</b>	-	-	<b>AGUA FRIA</b>					
4.1.1	S	095676	CAIXA EM CONCRETO PRÉ-MOLDADO PARA ABRIGO DE HIDRÔMETRO COM DN 20 (1/2)" FORNECIMENTO E INSTALAÇÃO. AF_11/2016	UN	1,00	85,47	85,47	
4.1.2	S	095675	HIDRÔMETRO DN 25 (3/4), 5,0 M³/H FORNECIMENTO E INSTALAÇÃO. AF_11/2016	UN	1,00	190,40	190,40	
4.1.3	S	74218/1	KIT CAVALETE PVC COM REGISTRO 3/4" - FORNECIMENTO E INSTALACAO	UN	1,00	81,89	81,89	
4.1.4	S	089362	JOELHO 90 GRAUS, PVC, SOLDÁVEL, DN 25MM, INSTALADO EM RAMAL OU SUB-RAMAL DE ÁGUA - FORNECIMENTO E INSTALAÇÃO. AF_12/2014	UN	2,00	8,23	16,46	
4.1.5	S	089356	TUBO, PVC, SOLDÁVEL, DN 25MM, INSTALADO EM RAMAL OU SUB-RAMAL DE ÁGUA - FORNECIMENTO E INSTALAÇÃO. AF_12/2014	M	66,00	19,56	1.290,96	
<b>4.2</b>	-	-	<b>ESGOTO SANITARIO</b>					
4.2.1	S	74166/1	CAIXA DE INSPEÇÃO EM CONCRETO PRÉ-MOLDADO DN 60CM COM TAMPA H=60CM - FORNECIMENTO E INSTALACAO	UN	3,00	234,94	704,82	
4.2.2	S	089714	TUBO PVC, SERIE NORMAL, ESGOTO PREDIAL, DN 100 MM, FORNECIDO E INSTALADO EM RAMAL DE DESCARGA OU RAMAL DE ESGOTO SANITÁRIO. AF_12/2014	M	78,00	50,52	3.940,56	
4.2.5	S	089778	LUVA SIMPLES, PVC, SERIE NORMAL, ESGOTO PREDIAL, DN 100 MM, JUNTA ELÁSTICA, FORNECIDO E INSTALADO EM RAMAL DE DESCARGA OU RAMAL DE ESGOTO SANITÁRIO. AF_12/2014	UN	6,00	16,35	98,10	
<b>4.3</b>	-	-	<b>DRENAGEM</b>					
4.3.1	A	081824	CAIXA DE AREIA 40X40CM FUNDO DE BRITA COM GRELHA METÁLICA FERRO CHATO PADRÃO GOINFRA	un	6,00	339,75	2.038,50	
4.3.2	A	180324	GRELHA PADRÃO GOINFRA DE FERRO CHATO COM BERÇO ( ESPAÇAMENTO ENTRE EIXOS = 2 CM)	m2	1,44	386,98	557,25	
4.3.3	S	74166/1	CAIXA DE INSPEÇÃO EM CONCRETO PRÉ-MOLDADO DN 60CM COM TAMPA H=60CM - FORNECIMENTO E INSTALACAO	UN	6,00	234,94	1.409,64	
4.3.4	CP	CP 27	POÇO DE INFILTRAÇÃO [DIM: 1,10X2,60 M ]	UN	5,00	2.214,50	11.072,50	
4.3.5	CP	CP 29	CAIXA DE RETENÇÃO [DIM: 1,50X(2,10 A 2,35) M	UN	1,00	3.393,03	3.393,03	
4.3.6	CP	CP 31	CANALETA RETANGULAR P/ PASSEIO - DIM: 0,60X0,10 M	M	24,00	127,88	3.069,12	
4.3.7	CP	CP 33	CANALETA SEMICIRCULAR DE CONCRETO DIM: 400 MM	M	63,00	74,43	4.689,09	
4.3.8	S	089512	TUBO PVC, SÉRIE R, ÁGUA PLUVIAL, DN 100 MM, FORNECIDO E INSTALADO EM RAMAL DE ENCAMINHAMENTO. AF_12/2014	M	12,00	54,95	659,40	
4.3.9	S	089580	TUBO PVC, SÉRIE R, ÁGUA PLUVIAL, DN 150 MM, FORNECIDO E INSTALADO EM CONDUTORES VERTICAIS DE ÁGUAS PLUVIAIS. AF_12/2014	M	35,00	65,46	2.291,10	
4.3.10	A	082332	TUBO LEVE PVC RIGIDO DIAMETRO 200 MM	M	16,00	73,29	1.172,64	
4.3.11	A	082334	TUBO LEVE PVC RIGIDO DIAMETRO 250 MM	M	28,00	79,13	2.215,64	
4.3.12	S	089778	LUVA SIMPLES, PVC, SERIE NORMAL, ESGOTO PREDIAL, DN 100 MM, JUNTA ELÁSTICA, FORNECIDO E INSTALADO EM RAMAL DE DESCARGA OU RAMAL DE ESGOTO SANITÁRIO. AF_12/2014	UN	1,00	16,35	16,35	
4.3.13	S	095693	LUVA SIMPLES, PVC, SÉRIE NORMAL, ESGOTO PREDIAL, DN 150 MM, JUNTA ELÁSTICA, FORNECIDO E INSTALADO EM SUBCOLETOR AÉREO DE ESGOTO SANITÁRIO. AF_12/2014	UN	3,00	43,30	129,90	
4.3.14	CP	CP 35	LUVA SIMPLES DIAM. 200 MM	UN	2,00	74,81	149,62	
4.3.11	CP	CP 37	LUVA SIMPLES DIAM. 250 MM	UN	3,00	105,53	316,59	
								<b>39.589,03</b>



**ORÇAMENTO SINTÉTICO**

**OBRA: PRAÇA ESPORTIVA JARDIM MARILIZA - IMPLANTAÇÃO**  
**LOCAL: AVENIDA ARISTÓTELES, COM RUAS JARINA, CARVALHO E**  
**MANGUBA - JARDIM MARILIZA, GOIÂNIA - GOIÁS**


**BDI** 21,36%  
**BDI REDUZIDO** 13,83%

ITEM	REF	CÓDIGO	DESCRIÇÃO DOS SERVIÇOS	UN.	QUANT.	P.UNIT.	P. PARCIAL	P. TOTAL
<b>5.0</b>		-	<b>PAVIMENTAÇÃO</b>					
5.1	S	094991	EXECUÇÃO DE PASSEIO (CALÇADA) OU PISO DE CONCRETO COM CONCRETO MOLDADO IN LOCO, USINADO, ACABAMENTO CONVENCIONAL, NÃO ARMADO. AF_07/2016	M3	192,38	510,67	98.242,69	
5.3	S	096620	LASTRO DE CONCRETO MAGRO, APLICADO EM PISOS OU RADIERS. AF_08/2017	M3	4,08	527,70	2.153,02	
5.4	CP	CP 38	PISO DE LADRILHO HIDRÁULICO COLORIDO MODELO TÁTIL ( ALERTA OU DIRECIONAL) SEM LASTRO	M2	136,06	84,37	11.479,38	
<b>5.5</b>			<b>ESTACIONAMENTO EM ASFALTO</b>					
<b>5.5.1</b>			<b>PREPARAÇÃO DA SUB BASE E BASE</b>					
5.5.1.1	CP	CP 39	ESCAVACAO E CARGA DE MATERIAL DE JAZIDA COM INDENIZACAO	M3	120,04	7,03	843,88	
5.5.1.2	S	093590	TRANSPORTE COM CAMINHÃO BASCULANTE DE 10 M3, EM VIA URBANA PAVIMENTADA, DMT ACIMA DE 30KM (UNIDADE: M3XKM). AF_04/2016	M3XKM	4.951,61	0,92	4.555,48	
5.5.1.3	S	100576	REGULARIZAÇÃO E COMPACTAÇÃO DE SUBLEITO DE SOLO PREDOMINANTEMENTE ARGILOSO. AF_11/2019	M2	800,26	2,08	1.664,54	
5.5.1.4	S	096387	EXECUÇÃO E COMPACTAÇÃO DE BASE E OU SUB BASE COM SOLO ESTABILIZADO GRANULOMETRICAMENTE - EXCLUSIVE ESCAVAÇÃO, CARGA E TRANSPORTE E SOLO. AF_09/2017	M3	150,05	9,13	1.369,96	
<b>5.5.2</b>			<b>REVESTIMENTO COM CBUQ</b>					
5.5.2.1	S	96401	EXECUÇÃO DE IMPRIMAÇÃO COM ASFALTO DILUÍDO CM-30. AF_11/2019	M2	800,26	8,41	6.730,19	
5.5.2.2	S	72942	PINTURA DE LIGACAO COM EMULSAO RR-1C	M2	800,26	2,18	1.744,57	
5.5.2.3	S	95995	EXECUÇÃO DE PAVIMENTO COM APLICAÇÃO DE CONCRETO ASFÁLTICO, CAMADA DE ROLAMENTO - EXCLUSIVE CARGA E TRANSPORTE. AF_11/2019	M3	24,01	1.211,02	29.076,59	
5.5.2.4	S	72891	CARGA, MANOBRAS E DESCARGA DE MISTURA BETUMINOSA A QUENTE, COM CAMINHAO BASCULANTE 6 M3, DESCARGA EM VIBRO-ACABADORA	M3	24,01	5,53	132,78	
5.5.2.5	S	95303	TRANSPORTE COM CAMINHÃO BASCULANTE 10 M3 DE MASSA ASFALTICA PARA PAVIMENTAÇÃO URBANA	M3XKM	345,71	1,15	397,57	
								<b>158.390,65</b>
<b>6.0</b>		-	<b>PINTURA</b>					
6.1	S	083693	CAIACAO EM MEIO FIO	M2	54,22	4,51	244,53	
								<b>244,53</b>
<b>7.0</b>		-	<b>DIVERSOS</b>					
7.1	S	098504	PLANTIO DE GRAMA EM PLACAS. AF_05/2018	M2	3.416,56	7,43	25.385,04	
7.2	A	270807	PLACA INAUGURACAO ACO INOXIDAVEL (60X40)	Un	1,00	395,73	395,73	
7.3	A	271713	MEIO FIO PD. GOINFRA EM CONC. PRÉ MOLD. RETO/CURVO (9x12X30X100CM), FC28=30MPA COM ARGAM.(1CI:3ARMLC) P/ARREIMATE DO REJUNT. - INCLUSO ESCAV./APILOAM./REATERRO E CONC.FC28= 10MPA P/ ASSENTAM. E CHUMBAMENTO	M	135,54	30,38	4.117,71	
7.4	A	271714	MEIO FIO PD. GOINFRA EM CONC. PRÉ MOLD. RETO/CURVO (5X25X100CM), FC28=20MPA COM ARGAM.(1CI:3ARMLC) P/ARREIMATE DO REJUNT. E PINTURA A CAL 2 DEMÃOS - INCLUSO ESCAV./APILOAM./REATERRO E CONC.FC28= 10MPA P/ ASSENTAM. E CHUMBAMENTO	m	1.228,44	15,81	19.421,64	
7.5	CP	CP 20	BANCO DE CONCRETO	M	12,00	310,34	3.724,08	
7.6	CP	CP 41	EQUIPAMENTOS 3ª IDADE	UN	1,00	28.013,33	28.013,33	
								<b>81.057,53</b>
<b>8.0</b>		-	<b>ADMINISTRACAO</b>					
8.1	S	090778	ENGENHEIRO CIVIL DE OBRA PLENO COM ENCARGOS COMPLEMENTARES	H	60,00	120,62	7.237,20	
8.2	S	090780	MESTRE DE OBRAS COM ENCARGOS COMPLEMENTARES	H	552,00	53,00	29.256,00	

**ORÇAMENTO SINTÉTICO****OBRA: PRAÇA ESPORTIVA JARDIM MARILIZA - IMPLANTAÇÃO**  
**LOCAL: AVENIDA ARISTÓTELES, COM RUAS JARINA, CARVALHO E**  
**MANGUBA - JARDIM MARILIZA, GOIÂNIA - GOIÁS****BDI** 21,36%  
**BDI REDUZIDO** 13,83%

ITEM	REF	CÓDIGO	DESCRIÇÃO DOS SERVIÇOS	UN.	QUANT.	P.UNIT.	P. PARCIAL	P. TOTAL
8.3	S	088326	VIGIA NOTURNO COM ENCARGOS COMPLEMENTARES	H	1.104,00	22,83	25.204,32	
								<b>61.697,52</b>
			<b>TOTAL COM BDI</b>					<b>394.787,10</b>

OBS.: A ELABORAÇÃO DA PLANILHA ORÇAMENTÁRIA FOI BASEADA NAS TABELAS SINAPI (S) NOVEMBRO/2019 E AGETOP CIVIL (A) - ABRIL/19 E AGETOP INFRA(A-I) MARÇO/2018 - ONERADAS. A COTAÇÃO DOS ITENS NÃO CODIFICADOS NA PLANILHA FOI FEITA COM PREÇOS DE MERCADO.

  
Eng<sup>a</sup> Mônica Reges da Silva -CREA 5200/D



### COMPOSIÇÕES

REF	CP 01	AQUISIÇÃO DE TERRA DIRETA COM FORNECEDOR	M3	QUANT.	PREÇO	P. PARCIAL	P.TOTAL
A	041004	ESCAVACAO MECANICA	m3	1,0000	1,35	1,35	
A	041005	CARGA MECANIZADA	m3	1,2500	0,92	1,15	
A	041006	TRANSPORTE DE MATERIAL ESCAVADO M3.KM	m3km	3,7500	1,58	5,93	
A	041012	INDENIZAÇÃO DE JAZIDA	m3	1,0000	5,00	5,00	
		<b>CUSTO TOTAL</b>					<b>13,43</b>

REF	CP 02	TAMPA CEGA PLASTICA RETANGULAR 4"X2"	UN	QUANT.	PREÇO	P. PARCIAL	P.TOTAL
S-I	38091	ESPELHO / PLACA CEGA 4" X 2", PARA INSTALACAO DE TOMADAS E INTERRUPTORES	UN	1,0000	1,63	1,63	
S	88243	AJUDANTE ESPECIALIZADO COM ENCARGOS COMPLEMENTARES	H	0,0300	17,52	0,53	
S	88264	ELETRICISTA COM ENCARGOS COMPLEMENTARES	H	0,0300	21,09	0,63	
		<b>CUSTO TOTAL</b>					<b>2,79</b>

REF	CP 03	TUBO DESCARGA CURTO 1.1/2"	UN	QUANT.	PREÇO	P. PARCIAL	P.TOTAL
S-I	12613	TUBO DE DESCARGA PVC, PARA LIGACAO CAIXA DE DESCARGA - EMBUTIR, 40 MM X 150 CM	UN	1,0000	12,01	12,01	
S	88248	AUXILIAR DE ENCANADOR OU BOMBEIRO HIDRÁULICO COM ENCARGOS COMPLEMENTARES	H	0,3000	15,64	4,69	
S	88267	ENCANADOR OU BOMBEIRO HIDRÁULICO COM ENCARGOS COMPLEMENTARES	H	0,3000	20,46	6,14	
		<b>CUSTO TOTAL</b>					<b>22,84</b>

REF	CP 04	TUBO DE LIGACAO PVC CROMADO 1.1/2" / ESPUDE - (ENTRADA)	UN	QUANT.	PREÇO	P. PARCIAL	P.TOTAL
S-I	6142	CONJUNTO DE LIGACAO PARA BACIA SANITARIA AJUSTAVEL, EM PLASTICO BRANCO, COM TUBO, CANOPLA E ESPUDE	UN	1,0000	5,67	5,67	
S	88248	AUXILIAR DE ENCANADOR OU BOMBEIRO HIDRÁULICO COM ENCARGOS COMPLEMENTARES	H	0,1400	15,64	2,19	
S	88267	ENCANADOR OU BOMBEIRO HIDRÁULICO COM ENCARGOS COMPLEMENTARES	H	0,1400	20,46	2,86	
		<b>CUSTO TOTAL</b>					<b>10,72</b>

REF	CP 05	ASSENTO SANITARIO DE PLASTICO, TIPO CONVENCIONAL	UN	QUANT.	PREÇO	P. PARCIAL	P.TOTAL
S-I	377	ASSENTO SANITARIO DE PLASTICO, TIPO CONVENCIONAL	UN	1,0000	24,72	24,72	
S	88248	AUXILIAR DE ENCANADOR OU BOMBEIRO HIDRÁULICO COM ENCARGOS COMPLEMENTARES	H	0,2000	15,64	3,13	
		<b>CUSTO TOTAL</b>					<b>27,85</b>

REF	CP 06	PLUG PVC COM ROSCA 1/2"	UN	QUANT.	PREÇO	P. PARCIAL	P.TOTAL
S-I	4895	PLUG PVC ROSCAVEL, 1/2", AGUA FRIA PREDIAL (NBR 5648)	UN	1,0000	0,36	0,36	
S	88248	AUXILIAR DE ENCANADOR OU BOMBEIRO HIDRÁULICO COM ENCARGOS COMPLEMENTARES	H	0,0500	15,64	0,78	
S	88267	ENCANADOR OU BOMBEIRO HIDRÁULICO COM ENCARGOS COMPLEMENTARES	H	0,0500	20,46	1,02	
		<b>CUSTO TOTAL</b>					<b>2,16</b>

REF	CP 07	ANEL DE VEDAÇÃO ESGOTO DN 100	UN	QUANT.	PREÇO	P. PARCIAL	P.TOTAL
S-I	000303	ANEL BORRACHA, PARA TUBO PVC, REDE COLETOR ESGOTO, DN 100 MM (NBR 7362)	UN	1,0000	3,40	3,40	
S	88267	ENCANADOR OU BOMBEIRO HIDRÁULICO COM ENCARGOS COMPLEMENTARES	H	0,2000	20,46	4,09	
		<b>CUSTO TOTAL</b>					<b>7,49</b>

REF	CP 08	ANEL DE VEDAÇÃO ESGOTO DN 50	UN	QUANT.	PREÇO	P. PARCIAL	P.TOTAL
S-I	000296	ANEL BORRACHA PARA TUBO ESGOTO PREDIAL DN 50 MM (NBR 5688)	UN	1,0000	1,41	1,41	
S	88267	ENCANADOR OU BOMBEIRO HIDRÁULICO COM ENCARGOS COMPLEMENTARES	H	0,2000	20,46	4,09	
		<b>CUSTO TOTAL</b>					<b>5,50</b>





**PRAÇA ESPORTIVA JARDIM MARILIZA**  
**LOCAL: AVENIDA ARISTÓTELES, COM RUAS JARINA, CARVALHO E MANGUBA - JARDIM MARILIZA,**

CUSTO TOTAL							5,50
REF	CP 09	CORPO RALO SIFONADO QUADRADO 100 X 53 X 40	UN	QUANT.	PREÇO	P. PARCIAL	P.TOTAL
A-I	H341	CORPO RALO SIFONADO QUADRADO 100 X 40	un	1,0000	7,15	7,15	
S	88248	AUXILIAR DE ENCANADOR OU BOMBEIRO HIDRÁULICO COM ENCARGOS COMPLEMENTARES	H	0,2200	15,64	3,44	
S	88267	ENCANADOR OU BOMBEIRO HIDRÁULICO COM ENCARGOS COMPLEMENTARES	H	0,2200	20,46	4,50	
CUSTO TOTAL							15,09
REF	CP 10	GRELHA QUADRADA AÇO INOX DIAM 100MM	UN	QUANT.	PREÇO	P. PARCIAL	P.TOTAL
A-I	H366	GRELHA QUADRADA AÇO INOX ROTATIVA 100 mm (ESGOTO)	un	1,0000	35,90	35,90	
S	88248	AUXILIAR DE ENCANADOR OU BOMBEIRO HIDRÁULICO COM ENCARGOS COMPLEMENTARES	H	0,0800	15,64	1,25	
S	88267	ENCANADOR OU BOMBEIRO HIDRÁULICO COM ENCARGOS COMPLEMENTARES	H	0,0800	20,46	1,64	
CUSTO TOTAL							38,79
REF	CP 11	GRELHA QUADRADA AÇO INOX DIAM 150MM	UN	QUANT.	PREÇO	P. PARCIAL	P.TOTAL
A-I	H368	GRELHA QUADRADA AÇO INOX ROTATIVA 150 mm (ESGOTO)	un	1,0000	59,90	59,90	
S	88248	AUXILIAR DE ENCANADOR OU BOMBEIRO HIDRÁULICO COM ENCARGOS COMPLEMENTARES	H	0,0800	15,64	1,25	
S	88267	ENCANADOR OU BOMBEIRO HIDRÁULICO COM ENCARGOS COMPLEMENTARES	H	0,0800	20,46	1,64	
CUSTO TOTAL							62,79
REF	CP 12	JOELHO 90 GRAUS SOLD. C/BUCHA LATAO 25 X 3/4"	UN	QUANT.	PREÇO	P. PARCIAL	P.TOTAL
S-I	003524	JOELHO PVC, SOLDAVEL, COM BUCHA DE LATAO, 90 GRAUS, 25 MM X 3/4", PARA AGUA FRIA PREDIAL	UN	1,0000	4,84	4,84	
S-I	3146	FITA VEDA ROSCA EM ROLOS DE 18 MM X 10 M (L X C)	UN	0,3900	3,90	1,52	
S	88248	AUXILIAR DE ENCANADOR OU BOMBEIRO HIDRÁULICO COM ENCARGOS COMPLEMENTARES	H	0,1800	15,64	2,82	
S	88267	ENCANADOR OU BOMBEIRO HIDRÁULICO COM ENCARGOS COMPLEMENTARES	H	0,1800	20,46	3,68	
CUSTO TOTAL							12,86
REF	CP 13	PORTA GRELHA QUADRADO P/GREL.QUADRADA DIAM. 100 MM	UN	QUANT.	PREÇO	P. PARCIAL	P.TOTAL
A-I	H400	PORTA GRELHA QUAD.P/GRELHA QUAD.CROM. 100 mm (ESGOTO)	un	1,0000	6,19	6,19	
S	88248	AUXILIAR DE ENCANADOR OU BOMBEIRO HIDRÁULICO COM ENCARGOS COMPLEMENTARES	H	0,1000	15,64	1,56	
S	88267	ENCANADOR OU BOMBEIRO HIDRÁULICO COM ENCARGOS COMPLEMENTARES	H	0,1000	20,46	2,05	
CUSTO TOTAL							9,80
REF	CP 14	PORTA GRELHA QUADRADO CROMADO DIAM.150 MM	UN	QUANT.	PREÇO	P. PARCIAL	P.TOTAL
A-I	H399	PORTA GRELHA QUADRADO CROMADO DIAM. 150 mm (ESGOTO)	un	1,0000	6,19	6,19	
S	88248	AUXILIAR DE ENCANADOR OU BOMBEIRO HIDRÁULICO COM ENCARGOS COMPLEMENTARES	H	0,1000	15,64	1,56	
S	88267	ENCANADOR OU BOMBEIRO HIDRÁULICO COM ENCARGOS COMPLEMENTARES	H	0,1000	20,46	2,05	
CUSTO TOTAL							9,80
REF	CP 15	TERMINAL DE VENTILACAO DIAMETRO 50 MM	UN	QUANT.	PREÇO	P. PARCIAL	P.TOTAL
A-I	H410	TERMINAL DE VENTILACAO DIAMETRO 50 mm - (ESGOTO)	un	1,0000	3,69	3,69	
S	88248	AUXILIAR DE ENCANADOR OU BOMBEIRO HIDRÁULICO COM ENCARGOS COMPLEMENTARES	H	0,0700	15,64	1,09	
S	88267	ENCANADOR OU BOMBEIRO HIDRÁULICO COM ENCARGOS COMPLEMENTARES	H	0,0700	20,46	1,43	
CUSTO TOTAL							6,21



**PRAÇA ESPORTIVA JARDIM MARILIZA**  
**LOCAL: AVENIDA ARISTÓTELES, COM RUAS JARINA, CARVALHO E MANGUBA - JARDIM MARILIZA,**

REF	CP 19	BANCADA DE GRANITO	M2	QUANT.	PREÇO	P. PARCIAL	P.TOTAL
S	86895	BANCADA DE GRANITO CINZA POLIDO PARA LAVATÓRIO 0,50 X 0,60 M - FORNECIMENTO E INSTALAÇÃO. AF_12/2013	UN	1,6000	245,28	392,45	
<b>CUSTO TOTAL</b>							<b>392,45</b>

REF	CP 20	BANCO DE CONCRETO	M	QUANT.	PREÇO	P. PARCIAL	P.TOTAL
S-I	34456	ACO CA-60, 5,0 MM, DOBRADO E CORTADO	KG	2,9333	4,44	13,02	
S-I	34439	ACO CA-50, 10,0 MM, DOBRADO E CORTADO	KG	7,3333	4,80	35,20	
S-I	4721	PEDRA BRITADA N. 1 (9,5 a 19 MM) POSTO PEDREIRA/FORNECEDOR, SEM FRETE	M3	0,0282	56,80	1,60	
S-I	4718	PEDRA BRITADA N. 2 (19 A 38 MM) POSTO PEDREIRA/FORNECEDOR, SEM FRETE	M3	0,0769	56,80	4,37	
S-I	1106	CAL HIDRATADA CH-I PARA ARGAMASSAS	KG	3,1627	0,67	2,12	
S-I	1379	CIMENTO PORTLAND COMPOSTO CP II-32	KG	36,5554	0,44	16,08	
S-I	34562	ARAME RECOZIDO 16 BWG, 1,60 MM (0,016 KG/M)	KG	0,1867	12,31	2,30	
S-I	342	ARAME GALVANIZADO 12 BWG, 2,76 MM (0,048 KG/M)	KG	0,0137	13,19	0,18	
S-I	3767	LIXA EM FOLHA PARA PAREDE OU MADEIRA, NUMERO 120 (COR VERMELHA)	UN	0,0422	0,52	0,02	
S-I	1350	CHAPA DE MADEIRA COMPENSADA RESINADA PARA FORMA DE CONCRETO, DE *2,2 X 1,1* M, E = 10 MM	UN	1,0219	33,00	33,72	
A-I	1896	POLIMENTO DE PISO GRANITINA/CONCRETO/ASSOALHO ( COM POLITRIZ)	m2	0,5797	10,00	5,80	
S-I	20247	PREGO DE ACO POLIDO COM CABECA 15 X 15 (1 1/4 X 13)	KG	0,0782	12,05	0,94	
S-I	7258	TIJOLO CERAMICO MACICO *5 X 10 X 20* CM	UN	28,5880	0,32	9,15	
S-I	7356	TINTA ACRILICA PREMIUM, COR BRANCO FOSCO	L	0,0676	20,24	1,37	
S-I	367	AREIA GROSSA - POSTO JAZIDA/FORNECEDOR (RETIRADO NA JAZIDA, SEM TRANSPORTE)	M3	0,0953	86,50	8,24	
S-I	370	AREIA MEDIA - POSTO JAZIDA/FORNECEDOR (RETIRADO NA JAZIDA, SEM TRANSPORTE)	M3	0,0211	86,50	1,83	
S	088309	PEDREIRO COM ENCARGOS COMPLEMENTARES	H	2,3737	20,88	49,56	
S	088316	SERVEnte COM ENCARGOS COMPLEMENTARES	H	4,8295	14,54	70,22	
<b>CUSTO TOTAL</b>							<b>255,72</b>

REF	CP 21	PORTA TOALHA DE PAPEL	UN	QUANT.	PREÇO	P. PARCIAL	P.TOTAL
S-I	37401	TOALHEIRO PLASTICO TIPO DISPENSER PARA PAPEL TOALHA INTERFOLHADO	UN	1,0000	40,70	40,70	
S	88248	AUXILIAR DE ENCANADOR OU BOMBEIRO HIDRÁULICO COM ENCARGOS COMPLEMENTARES	H	0,2000	15,64	3,13	
S	88267	ENCANADOR OU BOMBEIRO HIDRÁULICO COM ENCARGOS COMPLEMENTARES	H	0,2000	20,46	4,09	
<b>CUSTO TOTAL</b>							<b>47,92</b>

REF	CP 22	CABIDE DE LOUCA BRANCA SIMPLES TIPO GANCHO	UN	QUANT.	PREÇO	P. PARCIAL	P.TOTAL
A-I	H584	CABIDE GANCHO LOUCA	un	1,0000	10,01	10,01	
S	88248	AUXILIAR DE ENCANADOR OU BOMBEIRO HIDRÁULICO COM ENCARGOS COMPLEMENTARES	H	0,1000	15,64	1,56	
S	88267	ENCANADOR OU BOMBEIRO HIDRÁULICO COM ENCARGOS COMPLEMENTARES	H	0,1000	20,46	2,05	
<b>CUSTO TOTAL</b>							<b>13,62</b>

REF.	CP 24	LUMINARIA CIRCULAR COM VIDRO P/QUADRA 400 W, P/BASE E-40	UN	QUANT.	PREÇO	P. PARCIAL	P.TOTAL
A-I	3649	LUMINÁRIA CIRCULAR COM VIDRO PARA QUADRA ATÉ 400 W - BASE E-40	un	1,0000	243,56	243,56	
S	88243	AJUDANTE ESPECIALIZADO COM ENCARGOS COMPLEMENTARES	H	2,0000	17,52	35,04	
S	88264	ELETRICISTA COM ENCARGOS COMPLEMENTARES	H	2,0000	21,09	42,18	
<b>CUSTO TOTAL</b>							<b>320,78</b>

REF	CP 27	POÇO DE INFILTRAÇÃO [DIM: 1,10X2,60 M ]	UN	QUANT.	PREÇO	P. PARCIAL	P.TOTAL
-----	-------	---	----	--------	-------	------------	---------



**PRAÇA ESPORTIVA JARDIM MARILIZA**  
**LOCAL: AVENIDA ARISTÓTELES, COM RUAS JARINA, CARVALHO E MANGUBA - JARDIM MARILIZA,**

S	093358	ESCAVAÇÃO MANUAL DE VALA COM PROFUNDIDADE MENOR OU IGUAL A 1,30 M. AF_03/2016	M3	6,8094	57,52	391,68	
S	096995	REATERRO MANUAL APILOADO COM SOQUETE. AF_10/2017	M3	3,9584	34,87	138,03	
C	-	TUBO DE CONCRETO PERFURADO DIAM. 1,10m x 0,5m	UN	6,0000	153,33	919,98	
S	083682	CAMADA VERTICAL DRENANTE C/ PEDRA BRITADA NUMS 1 E 2	M3	0,4752	98,83	46,96	
S	094969	CONCRETO FCK = 15MPA, TRAÇO 1:3,4:3,5 (CIMENTO/ AREIA MÉDIA/ BRITA 1) - PREPARO MECÂNICO COM BETONEIRA 600 L. AF_07/2016	M3	0,2200	287,28	63,20	
S	74157/4	LANCAMENTO/APLICACAO MANUAL DE CONCRETO EM FUNDACOES	M3	0,2200	100,34	22,07	
S	92509	MONTAGEM E DESMONTAGEM DE FÔRMA DE LAJE MACIÇA COM ÁREA MÉDIA MENOR OU IGUAL A 20 M², PÉ-DIREITO SIMPLES, EM CHAPA DE MADEIRA COMPENSADA RESINADA, 2 UTILIZAÇÕES. AF_12/2015	M2	2,6900	35,95	96,71	
S	92784	ARMAÇÃO DE LAJE DE UMA ESTRUTURA CONVENCIONAL DE CONCRETO ARMADO EM UMA EDIFICAÇÃO TÉRREA OU SOBRADO UTILIZANDO AÇO CA-60 DE 5,0 MM - MONTAGEM. AF_12/2015	KG	6,7300	10,04	67,57	
S	92785	ARMAÇÃO DE LAJE DE UMA ESTRUTURA CONVENCIONAL DE CONCRETO ARMADO EM UMA EDIFICAÇÃO TÉRREA OU SOBRADO UTILIZANDO AÇO CA-50 DE 6,3 MM - MONTAGEM. AF_12/2015	KG	4,6400	8,68	40,28	
A	180324	GRELHA PADRÃO GOINFRA DE FERRO CHATO COM BERÇO ( ESPAÇAMENTO ENTRE EIXOS = 2 CM)	m2	0,1200	318,87	38,26	
<b>CUSTO TOTAL</b>							<b>1.824,74</b>

REF.	CP 28	QUADRO DE DISTRIBUIÇÃO P/ 08 Disj.	UN	QUANT.	PREÇO	P. PARCIAL	P.TOTAL
S-I	13393	QUADRO DE DISTRIBUICAO COM BARRAMENTO TRIFASICO, DE EMBUTIR, EM CHAPA DE ACO GALVANIZADO, PARA 12 DISJUNTORES DIN, 100 A	UN	1,0000	189,17	189,17	
S	88247	AUXILIAR DE ELETRICISTA COM ENCARGOS COMPLEMENTARES	H	2,0000	16,09	32,18	
S	88264	ELETRICISTA COM ENCARGOS COMPLEMENTARES	H	2,0000	21,09	42,18	
<b>CUSTO TOTAL</b>							<b>263,53</b>

REF	CP 29	CAIXA DE RETENÇÃO [DIM: 1,50X(2,10 A 2,35) M	UN	QUANT.	PREÇO	P. PARCIAL	P.TOTAL
S	093358	ESCAVAÇÃO MANUAL DE VALA COM PROFUNDIDADE MENOR OU IGUAL A 1,30 M. AF_03/2016	M3	11,6000	57,52	667,23	
S	096995	REATERRO MANUAL APILOADO COM SOQUETE. AF_10/2017	M3	5,6800	34,87	198,06	
S-I	007758	TUBO CONCRETO ARMADO, CLASSE PA-1, PB, DN 1500 MM, PARA AGUAS PLUVIAIS (NBR 8890)	M	3,0000	449,03	1.347,09	
S	083682	CAMADA VERTICAL DRENANTE C/ PEDRA BRITADA NUMS 1 E 2	M3	0,1767	98,83	17,46	
S	094969	CONCRETO FCK = 15MPA, TRAÇO 1:3,4:3,5 (CIMENTO/ AREIA MÉDIA/ BRITA 1) - PREPARO MECÂNICO COM BETONEIRA 600 L. AF_07/2016	M3	0,5700	287,28	163,75	
S	74157/4	LANCAMENTO/APLICACAO MANUAL DE CONCRETO EM FUNDACOES	M3	0,5700	100,34	57,19	
S	92509	MONTAGEM E DESMONTAGEM DE FÔRMA DE LAJE MACIÇA COM ÁREA MÉDIA MENOR OU IGUAL A 20 M², PÉ-DIREITO SIMPLES, EM CHAPA DE MADEIRA COMPENSADA RESINADA, 2 UTILIZAÇÕES. AF_12/2015	M2	2,6900	35,95	96,71	
S	92784	ARMAÇÃO DE LAJE DE UMA ESTRUTURA CONVENCIONAL DE CONCRETO ARMADO EM UMA EDIFICAÇÃO TÉRREA OU SOBRADO UTILIZANDO AÇO CA-60 DE 5,0 MM - MONTAGEM. AF_12/2015	KG	9,2800	10,04	93,17	
S	92785	ARMAÇÃO DE LAJE DE UMA ESTRUTURA CONVENCIONAL DE CONCRETO ARMADO EM UMA EDIFICAÇÃO TÉRREA OU SOBRADO UTILIZANDO AÇO CA-50 DE 6,3 MM - MONTAGEM. AF_12/2015	KG	13,4700	8,68	116,92	
A	180324	GRELHA PADRÃO GOINFRA DE FERRO CHATO COM BERÇO ( ESPAÇAMENTO ENTRE EIXOS = 2 CM)	m2	0,1200	318,87	38,26	
<b>CUSTO TOTAL</b>							<b>2.795,84</b>

REF.	CP 30	BRACADEIRA METALICA TIPO "C" DIAM.1/2"	UN	QUANT.	PREÇO	P. PARCIAL	P.TOTAL
A-I	3057	BRACADEIRA METALICA TIPO "U" DIAM.1/2"	un	1,0000	0,32	0,32	
S	88243	AJUDANTE ESPECIALIZADO COM ENCARGOS COMPLEMENTARES	H	0,0100	17,52	0,18	
S	88264	ELETRICISTA COM ENCARGOS COMPLEMENTARES	H	0,0100	21,09	0,21	
<b>CUSTO TOTAL</b>							<b>0,71</b>

REF	CP 31	CANALETA RETANGULAR P/ PASSEIO - DIM: 0,60X0,10 M	M	QUANT.	PREÇO	P. PARCIAL	P.TOTAL
S	093358	ESCAVAÇÃO MANUAL DE VALA COM PROFUNDIDADE MENOR OU IGUAL A 1,30 M. AF_03/2016	M3	0,1440	57,52	8,28	
A	41002	APILOAMENTO	m2	0,9000	4,06	3,65	
S	096995	REATERRO MANUAL APILOADO COM SOQUETE. AF_10/2017	M3	0,0480	34,87	1,67	
S	094969	CONCRETO FCK = 15MPA, TRAÇO 1:3,4:3,5 (CIMENTO/ AREIA MÉDIA/ BRITA 1) - PREPARO MECÂNICO COM BETONEIRA 600 L. AF_07/2016	M3	0,0600	287,28	17,24	
S	74157/4	LANCAMENTO/APLICACAO MANUAL DE CONCRETO EM FUNDACOES	M3	0,0600	100,34	6,02	



**PRAÇA ESPORTIVA JARDIM MARILIZA**  
**LOCAL: AVENIDA ARISTÓTELES, COM RUAS JARINA, CARVALHO E MANGUBA - JARDIM MARILIZA,**

S	92509	MONTAGEM E DESMONTAGEM DE FÔRMA DE LAJE MACIÇA COM ÁREA MÉDIA MENOR OU IGUAL A 20 M², PÉ-DIREITO SIMPLES, EM CHAPA DE MADEIRA COMPENSADA RESINADA, 2 UTILIZAÇÕES. AF_12/2015	M2	0,6000	35,95	21,57	
S	92784	ARMAÇÃO DE LAJE DE UMA ESTRUTURA CONVENCIONAL DE CONCRETO ARMADO EM UMA EDIFICAÇÃO TÉRREA OU SOBRADO UTILIZANDO AÇO CA-60 DE 5,0 MM - MONTAGEM. AF_12/2015	KG	2,0416	10,04	20,50	
S	072132	ALVENARIA EM TIJOLO CERAMICO MACICO 5X10X20CM 1/2 VEZ (ESPESSURA 10CM), ASSENTADO COM ARGAMASSA TRACO 1:2:8 (CIMENTO, CAL E AREIA)	M2	0,1100	60,79	6,69	
S	087894	CHAPISCO APLICADO EM ALVENARIA (SEM PRESENÇA DE VÃOS) E ESTRUTURAS DE CONCRETO DE FACHADA, COM COLHER DE PEDREIRO. ARGAMASSA TRAÇO 1:3 COM PREPARO EM BETONEIRA 400L. AF_06/2014	M2	0,6000	5,06	3,04	
S	087529	MASSA ÚNICA, PARA RECEBIMENTO DE PINTURA, EM ARGAMASSA TRAÇO 1:2:8, PREPARO MECÂNICO COM BETONEIRA 400L, APLICADA MANUALMENTE EM FACES INTERNAS DE PAREDES, ESPESSURA DE 20MM, COM EXECUÇÃO DE TALISCAS. AF_06/2014	M2	0,6000	27,85	16,71	
<b>CUSTO TOTAL</b>							<b>105,37</b>

REF.	CP 32	CURVA DE 90 GRAUS FERRO GALVANIZADO DIAM.1/2"	UN	QUANT.	PREÇO	P. PARCIAL	P.TOTAL
A-I	3251	CURVA DE 90 GRAUS AÇO GALVANIZADO DIAM. 1/2"	un	1,0000	2,73	2,73	
S	88243	AJUDANTE ESPECIALIZADO COM ENCARGOS COMPLEMENTARES	H	0,1000	17,52	1,75	
S	88264	ELETRICISTA COM ENCARGOS COMPLEMENTARES	H	0,1000	21,09	2,11	
<b>CUSTO TOTAL</b>							<b>6,59</b>

REF	CP 33	CANALETA SEMICIRCULAR DE CONCRETO DIM: 400 MM	M	QUANT.	PREÇO	P. PARCIAL	P.TOTAL
S-I	370	AREIA MEDIA - POSTO JAZIDA/FORNECEDOR (RETIRADO NA JAZIDA, SEM TRANSPORTE)	M3	0,0800	86,50	6,92	
S-I	1379	CIMENTO PORTLAND COMPOSTO CP II-32	KG	0,0400	0,44	0,02	
S-I	010542	CALHA/CANALETA DE CONCRETO SIMPLES, TIPO MEIA CANA, D= 40 CM, PARA AGUA PLUVIAL	M	1,0500	23,28	24,44	
S	088309	PEDREIRO COM ENCARGOS COMPLEMENTARES	H	0,4000	20,88	8,35	
S	088316	SERVEnte COM ENCARGOS COMPLEMENTARES	H	1,4859	14,54	21,60	
<b>CUSTO TOTAL</b>							<b>61,33</b>

REF.	CP 34	REB.PAULISTA C/IMPERM.A-15 (1CI:4ARMLC+5% IMPXCI)	M2	QUANT.	PREÇO	P. PARCIAL	P.TOTAL
S-I	370	AREIA MEDIA - POSTO JAZIDA/FORNECEDOR (RETIRADO NA JAZIDA, SEM TRANSPORTE)	M3	0,0255	86,50	2,21	
S-I	1379	CIMENTO PORTLAND COMPOSTO CP II-32	KG	2,1000	0,44	0,92	
S-I	1106	CAL HIDRATADA CH-I PARA ARGAMASSAS	KG	3,8220	0,67	2,56	
S-I	135	ARGAMASSA POLIMERICA IMPERMEABILIZANTE SEMIFLEXIVEL, BICOMPONENTE (MEMBRANA IMPERMEABILIZANTE ACRILICA)	KG	0,3833	5,45	2,09	
S	88309	PEDREIRO COM ENCARGOS COMPLEMENTARES	H	0,5250	20,88	10,96	
S	88316	SERVEnte COM ENCARGOS COMPLEMENTARES	H	0,5630	14,54	8,19	
<b>CUSTO TOTAL</b>							<b>26,93</b>

REF	CP 35	LUVA SIMPLES DIAM. 200 MM	UN	QUANT.	PREÇO	P. PARCIAL	P.TOTAL
C	-	LUVA SIMPLES, PVC, SOLDAVEL, DN 200 MM, SERIE NORMAL, PARA ESGOTO PREDIAL	UN	1,0000	43,33	43,33	
S-I	306	ANEL BORRACHA, PARA TUBO PVC, REDE COLETOR ESGOTO, DN 200 MM (NBR 7362)	UN	1,0000	10,68	10,68	
S-I	20078	PASTA LUBRIFICANTE PARA TUBOS E CONEXOES COM JUNTA ELASTICA (USO EM PVC, ACO, POLIETILENO E OUTROS) ( DE *400* G)	UN	0,0690	21,63	1,49	
S	88248	AUXILIAR DE ENCANADOR OU BOMBEIRO HIDRÁULICO COM ENCARGOS COMPLEMENTARES	H	0,1700	15,64	2,66	
S	088267	ENCANADOR OU BOMBEIRO HIDRÁULICO COM ENCARGOS COMPLEMENTARES	H	0,1700	20,46	3,48	
<b>CUSTO TOTAL</b>							<b>61,64</b>

REF.	CP 36	CUMMEIRA P/TELHA GALV.TRAPEZ.0,43MM	M	QUANT.	PREÇO	P. PARCIAL	P.TOTAL
A-I	2676	CUMEEIRA TELHA GALVANIZADA TRAPEZOIDAL 0,43 MM	m	1,0800	13,04	14,08	
S	88323	TELHADISTA COM ENCARGOS COMPLEMENTARES	H	0,0800	22,24	1,78	
S	88243	AJUDANTE ESPECIALIZADO COM ENCARGOS COMPLEMENTARES	H	0,0800	17,52	1,40	
<b>CUSTO TOTAL</b>							<b>17,26</b>



**PRAÇA ESPORTIVA JARDIM MARILIZA**  
**LOCAL: AVENIDA ARISTÓTELES, COM RUAS JARINA, CARVALHO E MANGUBA - JARDIM MARILIZA,**

REF	CP 37	LUVA SIMPLES DIAM. 250 MM	UN	QUANT.	PREÇO	P. PARCIAL	P.TOTAL
C	-	LUVA SIMPLES, PVC, SOLDAVEL, DN 250 MM, SERIE NORMAL, PARA ESGOTO PREDIAL	UN	1,0000	56,67	56,67	
S-I	307	ANEL BORRACHA, PARA TUBO PVC, REDE COLETOR ESGOTO, DN 250 MM (NBR 7362)	UN	1,0000	21,08	21,08	
S-I	20078	PASTA LUBRIFICANTE PARA TUBOS E CONEXOES COM JUNTA ELASTICA (USO EM PVC, ACO, POLIETILENO E OUTROS) ( DE *400* G)	UN	0,0920	21,63	1,99	
S	88248	AUXILIAR DE ENCANADOR OU BOMBEIRO HIDRÁULICO COM ENCARGOS COMPLEMENTARES	H	0,2000	15,64	3,13	
S	088267	ENCANADOR OU BOMBEIRO HIDRÁULICO COM ENCARGOS COMPLEMENTARES	H	0,2000	20,46	4,09	
		<b>CUSTO TOTAL</b>					<b>86,96</b>

REF	CP 38	PISO DE LADRILHO HIDRÁULICO COLORIDO MODELO TÁTIL ( ALERTA OU DIRECIONAL) SEM LASTRO	M2	QUANT.	P.UNIT.	P. PARCIAL	P.TOTAL
A-I	2799	PISO DE LADRILHO HIDRÁULICO COLORIDO MODELO TÁTIL ( ALERTA OU DIRECIONAL)	m2	1,0500	40,00	42,00	
A-I	2390	ARGAMASSA DE CIMENTO COLANTE	Kg	4,5000	0,42	1,89	
A-I	1215	CIMENTO PORTLAND C.P. 32	Kg	1,3000	0,39	0,51	
S	088309	PEDREIRO COM ENCARGOS COMPLEMENTARES	H	0,6083	20,88	12,70	
S	088316	SERVEANTE COM ENCARGOS COMPLEMENTARES	H	0,8544	14,54	12,42	
		<b>CUSTO TOTAL</b>					<b>69,52</b>

REF	CP 39	ESCAVACAO E CARGA DE MATERIAL DE JAZIDA COM INDENIZACAO	M3	QUANT.	P.UNIT.	P. PARCIAL	P.TOTAL
S	095720	ESCAVADEIRA HIDRAULICA SOBRE ESTEIRA, EQUIPADA COM CLAMSHELL, COM CAPACIDADE DA CAÇAMBA ENTRE 1,20 E 1,50 M3, PESO OPERACIONAL ENTRE 20,00 E 22,00 TON, POTENCIA LIQUIDA ENTRE 150 E 160 HP - CHP DIURNO. AF_11/2016	CHP	1,0000	154,81	154,81	
S	088316	SERVEANTE COM ENCARGOS COMPLEMENTARES	H	1,0000	14,54	14,54	
		SUBTOTAL (EQUIPAMENTOS E MÃO DE OBRA)				169,35	
		PRODUÇÃO DE EQUIPE 221,33M3				221,33	
		<b>TOTAL DE EQUIPAMENTOS E MÃO DE OBRA</b>					<b>0,77</b>
		FIC 0,02753					0,027530
		<b>CUSTO FIC</b>					<b>0,02</b>
		<b>MATERIAL</b>					
AI-M	010046	INDENIZAÇÃO DE JAZIDA - CASCALHO	M3	1,0000	5,00	5,00	
							<b>5,00</b>
		<b>CUSTO TOTAL S/ BDI</b>					<b>5,79</b>

REF	CP 41	EQUIPAMENTOS 3ª IDADE	UN	QUANT.	P.UNIT.	P. PARCIAL	P.TOTAL
S-I	042430	MULTIEXERCITADOR COM SEIS FUNCOES, EM TUBO DE ACO CARBONO, PINTURA NO PROCESSO ELETROSTATICO - EQUIPAMENTO DE GINASTICA PARA ACADEMIA AO AR LIVRE / ACADEMIA DA TERCEIRA IDADE - ATI	UN	1,0000	3.654,84	3.654,84	
S-I	042434	SIMULADOR DE CAVALGADA TRIPLO, EM TUBO DE ACO CARBONO, PINTURA NO PROCESSO ELETROSTATICO - EQUIPAMENTO DE GINASTICA PARA ACADEMIA AO AR LIVRE / ACADEMIA DA TERCEIRA IDADE - ATI	UN	1,0000	2.939,79	2.939,79	
S-I	042431	PRESSAO DE PERNAS TRIPLO, EM TUBO DE ACO CARBONO, PINTURA NO PROCESSO ELETROSTATICO - EQUIPAMENTO DE GINASTICA PARA ACADEMIA AO AR LIVRE / ACADEMIA DA TERCEIRA IDADE - ATI	UN	1,0000	2.248,18	2.248,18	
S-I	042433	SIMULADOR DE CAMINHADA TRIPLO, EM TUBO DE ACO CARBONO, PINTURA NO PROCESSO ELETROSTATICO - EQUIPAMENTO DE GINASTICA PARA ACADEMIA AO AR LIVRE / ACADEMIA DA TERCEIRA IDADE - ATI	UN	1,0000	2.720,40	2.720,40	
S-I	042429	ESQUI TRIPLO, EM TUBO DE ACO CARBONO, PINTURA NO PROCESSO ELETROSTATICO - EQUIPAMENTO DE GINASTICA PARA ACADEMIA AO AR LIVRE / ACADEMIA DA TERCEIRA IDADE - ATI	UN	1,0000	3.422,44	3.422,44	
S-I	042437	ROTACAO VERTICAL DUPLO, EM TUBO DE ACO CARBONO, PINTURA NO PROCESSO ELETROSTATICO - EQUIPAMENTO DE GINASTICA PARA ACADEMIA AO AR LIVRE / ACADEMIA DA TERCEIRA IDADE - ATI	UN	1,0000	1.047,09	1.047,09	
S-I	042432	ROTACAO DIAGONAL DUPLA, APARELHO TRIPLO, EM TUBO DE ACO CARBONO, PINTURA NO PROCESSO ELETROSTATICO - EQUIPAMENTO DE GINASTICA PARA ACADEMIA AO AR LIVRE / ACADEMIA DA TERCEIRA IDADE - ATI	UN	1,0000	1.377,27	1.377,27	
S-I	042428	ALONGADOR COM TRES ALTURAS, EM TUBO DE ACO CARBONO, PINTURA NO PROCESSO ELETROSTATICO - EQUIPAMENTO DE GINASTICA PARA ACADEMIA AO AR LIVRE / ACADEMIA DA TERCEIRA IDADE - ATI	UN	1,0000	1.290,00	1.290,00	
S-I	042436	SURF DUPLO, EM TUBO DE ACO CARBONO, PINTURA NO PROCESSO ELETROSTATICO - EQUIPAMENTO DE GINASTICA PARA ACADEMIA AO AR LIVRE / ACADEMIA DA TERCEIRA IDADE - ATI	UN	1,0000	1.534,45	1.534,45	




**PRAÇA ESPORTIVA JARDIM MARILIZA**  
**LOCAL: AVENIDA ARISTÓTELES, COM RUAS JARINA, CARVALHO E MANGUBA - JARDIM MARILIZA,**

S-I	042435	SIMULADOR DE REMO INDIVIDUAL, EM TUBO DE ACO CARBONO, PINTURA NO PROCESSO ELETROSTATICO - EQUIPAMENTO DE GINASTICA PARA ACADEMIA AO AR LIVRE / ACADEMIA DA TERCEIRA IDADE - ATI	UN	1,0000	1.465,96	1.465,96	
S-I	042438	PLACA ORIENTATIVA SOBRE EXERCÍCIOS, 2,00M X 1,00M, EM TUBO DE ACO CARBONO, PINTURA NO PROCESSO ELETROSTATICO - PARA ACADEMIA AO AR LIVRE / ACADEMIA DA TERCEIRA IDADE - ATI	UN	1,0000	1.187,61	1.187,61	
S	088309	PEDREIRO COM ENCARGOS COMPLEMENTARES	H	5,5000	20,88	114,84	
S	088316	SERVEANTE COM ENCARGOS COMPLEMENTARES	H	5,5000	14,54	79,97	
<b>CUSTO TOTAL</b>							<b>23.082,84</b>

LEGENDA:

- Preços cotados no mercado
- A-I Preços conforme tabela de Insumos Agetop Civil (ABRIL/19)
- S-I Preços conforme tabela de Insumos Sinapi (NOVEMBRO/2019)
- A Preços conforme tabela de Serviços Agetop Civil (ABRIL/19)
- S Preços conforme tabela de Serviços Sinapi (NOVEMBRO/2019)
- AI-M Preços conforme tabela de Materiais Agetop Infraestrutura (MARÇO/18)
- AI Preços conforme tabela de Serviços Agetop Infraestrutura (MARÇO/18)

  
Engª Mônica Reges da Silva -CREA 5200/D



# CRONOGRAMA FÍSICO-FINANCEIRO

OBRA: PRAÇA ESPORTIVA

JARDIM MARILIZA

Item	Discriminação dos serviços	%	Un.	Mês 01	Mês 02	Mês 03	Total
<b>QUADRA PADRÃO 1</b>							
1.0	SERVICOS PRELIMINARES	0,36	%	100,00			100,00
			R\$	2.902,53	-	-	2.902,53
2.0	TRANSPORTES DE ENTULHOS	0,11	%	30,00	35,00	35,00	100,00
			R\$	260,43	303,84	303,84	868,11
3.0	SERVICO EM TERRA	1,35	%		100,00		100,00
			R\$	-	11.014,69	-	11.014,69
4.0	FUNDACOES E SONDAGENS	2,45	%	100,00			100,00
			R\$	20.001,97	-	-	20.001,97
5.0	INST. ELET./TELEFONICA/CABEAMENTO ESTRUTURADO	2,47	%		40,00	60,00	100,00
			R\$	-	8.052,03	12.078,05	20.130,08
6.0	ARQUIBANCADA	3,13	%	50,00	50,00		100,00
			R\$	12.743,84	12.743,84	-	25.487,68
7.0	MURETA	2,73	%	50,00	50,00		100,00
			R\$	11.127,21	11.127,21	-	22.254,41
8.0	COBERTURAS	8,44	%		100,00		100,00
			R\$	-	68.821,27	-	68.821,27
9.0	ESQUADRIAS METALICAS	0,49	%			100,00	100,00
			R\$	-	-	4.015,98	4.015,98
10.0	REVESTIMENTO DE PISO	4,81	%			100,00	100,00
			R\$	-	-	39.256,59	39.256,59
11.0	PINTURA	3,29	%		100,00		100,00
			R\$	-	26.814,79	-	26.814,79
12.0	DIVERSOS	2,39	%	30,00	40,00	30,00	100,00
			R\$	5.837,18	7.782,91	5.837,18	19.457,27
13.0	ESTRUTURAS METALICAS	14,10	%		100,00		100,00
			R\$	-	114.960,76	-	114.960,76
<b>CENTRO DE CONVIVÊNCIA</b>							
5.0	INST. ELET./TELEFONICA/CABEAMENTO ESTRUTURADO	0,17	%	50,00	50,00		100,00
			R\$	689,50	689,50	-	1.379,00
6.0	INSTALACOES HIDRO-SANITARIAS	1,35	%	20,00	80,00		100,00
			R\$	2.195,07	8.780,29	-	10.975,36
8.0	ALVENARIAS E DIVISORIAS	0,06	%	100,00			100,00
			R\$	509,66	-	-	509,66
10.0	COBERTURAS	0,12	%	100,00			100,00
			R\$	987,74	-	-	987,74
11.0	ESQUADRIAS METALICAS	0,78	%		100,00		100,00
			R\$	-	6.375,62	-	6.375,62
12.0	REVESTIMENTO DE PAREDES	1,47	%	60,00	40,00		100,00
			R\$	7.192,52	4.795,01	-	11.987,53
13.0	REVESTIMENTO DE TETOS	0,26	%	60,00	40,00		100,00
			R\$	1.288,24	858,82	-	2.147,06
14.0	REVESTIMENTO DE PISO	0,29	%		100,00		100,00
			R\$	-	2.371,12	-	2.371,12
15.0	FERRAGENS	0,19	%		100,00		100,00
			R\$	-	1.576,92	-	1.576,92
16.0	PINTURA	0,64	%		100,00		100,00
			R\$	-	5.197,68	-	5.197,68
17.0	DIVERSOS	0,15	%		100,00		100,00
			R\$	-	1.259,40	-	1.259,40




# CRONOGRAMA FÍSICO-FINANCEIRO

OBRA: PRAÇA ESPORTIVA

JARDIM MARILIZA

Item	Discriminação dos serviços	%	Un.	Mês 01	Mês 02	Mês 03	Total
<b>IMPLANTAÇÃO</b>							
1.0	SERVICOS PRELIMINARES	3,69	%	60,00	20,00	20,00	100,00
			R\$	18.063,98	6.021,33	6.021,33	30.106,64
2.0	SERVIÇOS EM TERRA	1,85	%	100,00			100,00
			R\$	15.071,01	-	-	15.071,01
3.0	INST. ELET./TELEFONICA/CABEAMENTO ESTRUTURADO	1,06	%		60,00	40,00	100,00
			R\$	-	5.178,11	3.452,08	8.630,19
4.0	INSTALACOES HIDRO-SANITARIAS	4,85	%	20,00	30,00	50,00	100,00
			R\$	7.917,81	11.876,71	19.794,52	39.589,03
5.0	PAVIMENTAÇÃO	19,42	%		50,00	50,00	100,00
			R\$	-	79.195,33	79.195,33	158.390,65
6.0	PINTURA	0,03	%			100,00	100,00
			R\$	-	-	244,53	244,53
7.0	DIVERSOS	9,94	%		30,00	70,00	100,00
			R\$	-	24.317,26	56.740,27	81.057,53
8.0	ADMINISTRAÇÃO	7,57	%	14,17	55,73	30,10	100,00
			R\$	8.740,01	34.383,85	18.573,65	61.697,52
<b>PERCENTUAL SIMPLES</b>			%	14,17	55,73	30,10	<b>TOTAL GERAL</b>
<b>TOTAL SIMPLES</b>			R\$	115.528,70	454.498,28	245.513,34	815.540,32
<b>PERCENTUAL ACUMULADO</b>		100,00	%	14,17	69,90	100,00	
<b>TOTAL ACUMULADO</b>			R\$	115.528,70	570.026,98	815.540,32	

  
 Eng<sup>a</sup> Mônica Reges da Silva -CREA 5200/D



**NOME DO PROJETO: PRAÇAS ESPORTIVAS**

**IDENTIFICAÇÃO DOS FORNECEDORES**

	Fornecedor A	Fornecedor B	Fornecedor C
<b>Razão Social:</b>	M. FORTES	INGARCIL	INBRACOL
<b>CNPJ:</b>	25.123.662/0001-80	02.089.605/0001-26	01.233.766/0001-89
<b>Nome do Contato:</b>	LUCAS	CID	INÁCIO
<b>Data do Contato:</b>	novembro-19	novembro-19	novembro-19
<b>Telefone:</b>	(62)3283-7222	3296 3315	(62) 3296-8585


Descrição	Unidade	Fornecedor A	Fornecedor B	Fornecedor C	Preço Adotado em R\$ (média)
		Valor unit.	Valor unit.	Valor unit.	
TUBO DE CONCRETO PERFURADO DIAM. 1,10m x 0,5m	UN	R\$ 140,00	R\$ 150,00	R\$ 170,00	R\$ 153,33

**IDENTIFICAÇÃO DOS FORNECEDORES**

	Fornecedor A	Fornecedor B	Fornecedor C
<b>Razão Social:</b>	CEMACO	CASA IRACEMA	CENTERTUBOS
<b>CNPJ:</b>	05.156.032/0004-47	01.535.467/0001-07	01.370.481/0001-90
<b>Nome do Contato:</b>	ELENICE	ATAÍDES	REGINALDO
<b>Data do Contato:</b>	novembro-19	novembro-19	novembro-19
<b>Telefone:</b>	(62)3230-3300	(62) 3223-6011	(62)3255-6161

**MAPA COTAÇÃO DE PREÇOS DE MATERIAIS/SERVIÇOS/EQUIPAMENTOS**

Descrição	Unidade	Fornecedor A	Fornecedor B	Fornecedor C	Preço Adotado em R\$ (média)
		Valor unit.	Valor unit.	Valor unit.	
LUVA SIMPLES, PVC, SOLDAVEL, DN 200 MM, SERIE NORMAL, PARA ESGOTO PREDIAL	UN	R\$ 40,00	R\$ 38,00	R\$ 52,00	R\$ 43,33
LUVA SIMPLES, PVC, SOLDAVEL, DN 250 MM, SERIE NORMAL, PARA ESGOTO PREDIAL	UN	R\$ 52,00	R\$ 48,00	R\$ 70,00	R\$ 56,67

  
Engª Mônica Reges da Silva -CREA 5200/D