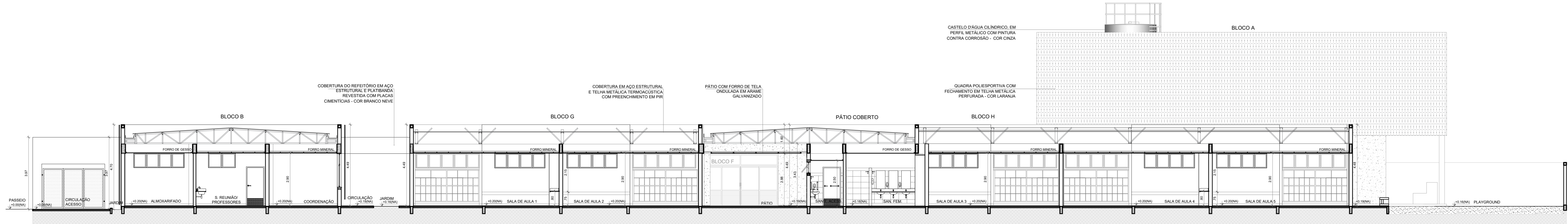



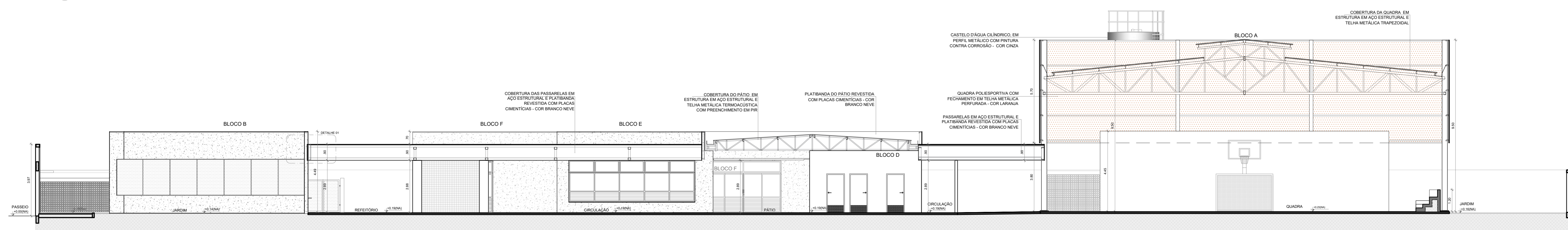
1 CORTE 1
ESCALA 1/100



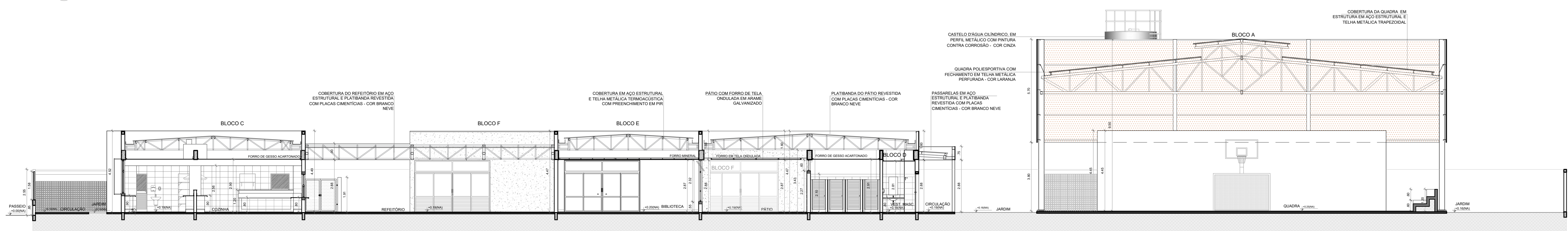
2 CORTE 2
ESCALA 1/100



3 CORTE 3
ESCALA 1/100



5 CORTE 4
ESCALA 1/100



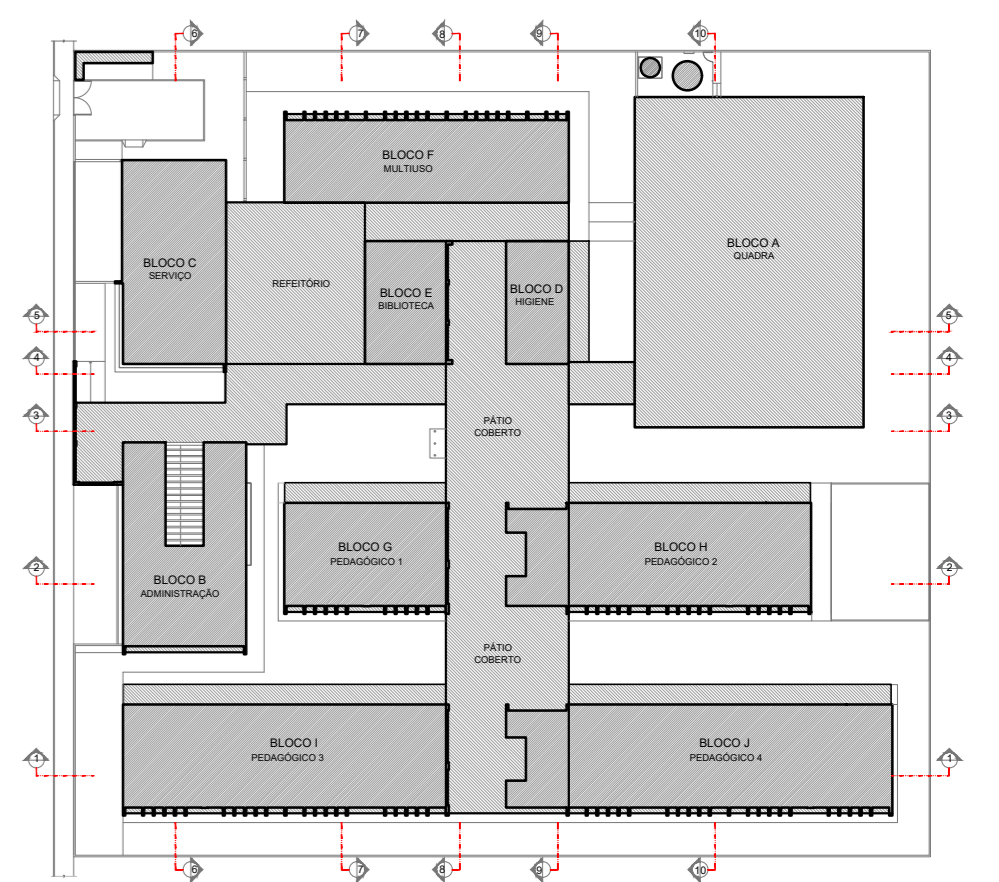
5 CORTE 5
ESCALA 1/100

NOTAS

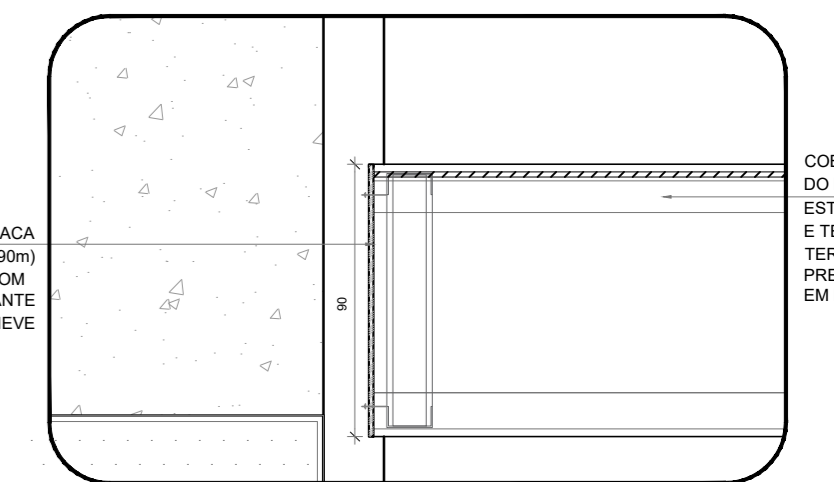
- MEDIDAS E NÍVEIS EM METROS.
- VERIFICAR POSIÇÃO EXATA DOS PILARES NO PROJETO ESTRUTURAL.
- VERIFICAR DETALHES CONSTRUTIVOS PERTINENTES NAS PRANCHAS DE DETALHAMENTO.
- EM CASO DE CONFLITO DE INFORMAÇÕES ENTRE O PROJETO GRÁFICO E O MEMORIAL DESCRITIVO, PREVALECE A INFORMAÇÃO CONTIDA NOS DESENHOS.
- ALTERAÇÕES NESTE PROJETO SOMENTE COM AUTORIZAÇÃO EXPRESSA DO FNDE

REFERÊNCIAS:

- PLANILHA DE QUANTITATIVOS
- MEMORIAL DESCRITIVO E ESPECIFICAÇÕES TÉCNICAS (MARCAS/FABRICANTES DE MATERIAIS RELACIONADOS AOS PROJETOS CONSTITUÍM-SE APENAS COMO REFERÊNCIA. O FNDE NÃO DIRECIONA A ESCOLHA DE MARCAS E NÃO MANTÉM CADASTRO DE FABRICANTES).



CROQUI DE REFERÊNCIA



6 DETALHE 1 - REFEITÓRIO
ESCALA 1/25

Nº	DATA	DESCRIÇÃO

CONTROLE DE REVISÕES

FNDE Fundo Nacional de Desenvolvimento da Educação

MINISTÉRIO DA EDUCAÇÃO

PROJETO PADRÃO - FNDE

PROPRIETÁRIO: _____

ENDEREÇO: _____

MUNICÍPIO - UF: _____

PROPRIETÁRIO

RESP. TÉCNICO **CREA**

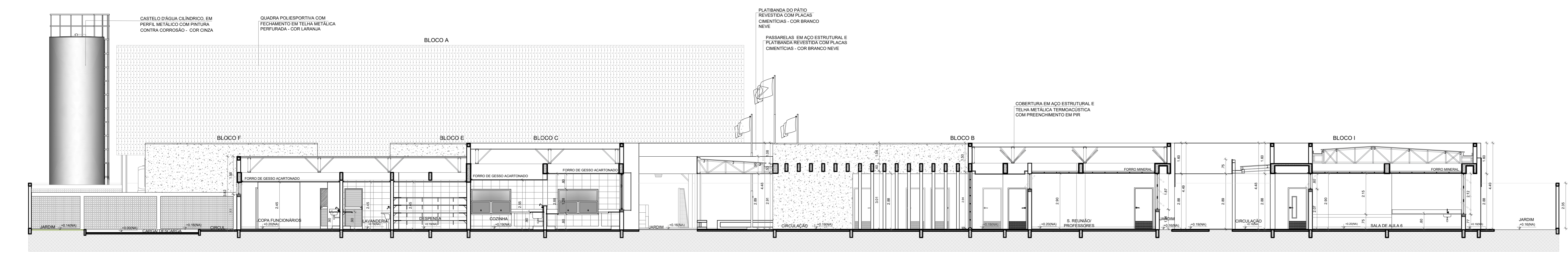
AUTOR DO PROJETO **CAU**

DLFO	CREA
	RA

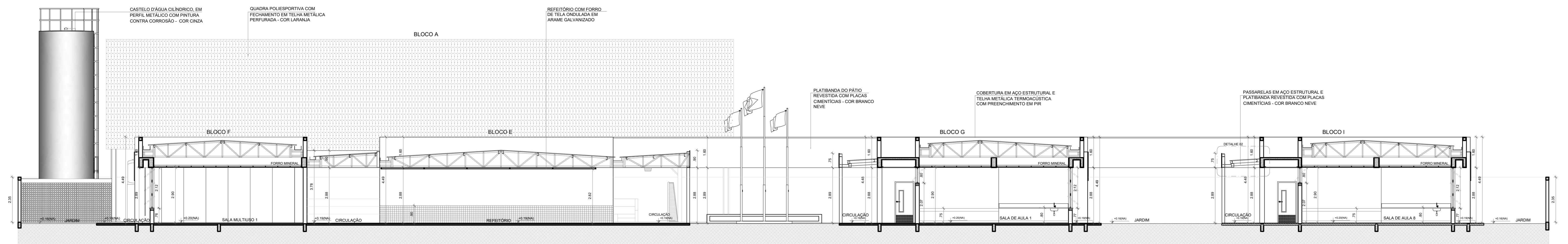
OBSERVAÇÕES:

ESCOLA 13 SALAS DE AULA - MODELO TÉRREO
PROJETO DE ARQUITETURA

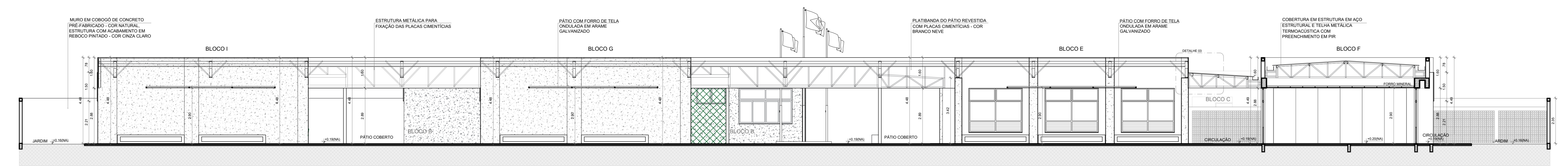
COORDENAÇÃO CQEST - Coordenação Geral de Infraestrutura Educativa	CORTES GERAIS		PRANCHA ARQ
	DETALHE		
REVISÃO R:00	ESCALA INDICADA	PRANCHA 08/52	
FORMATO (1100x750)	DATA EMISSÃO JANEIRO/2022		



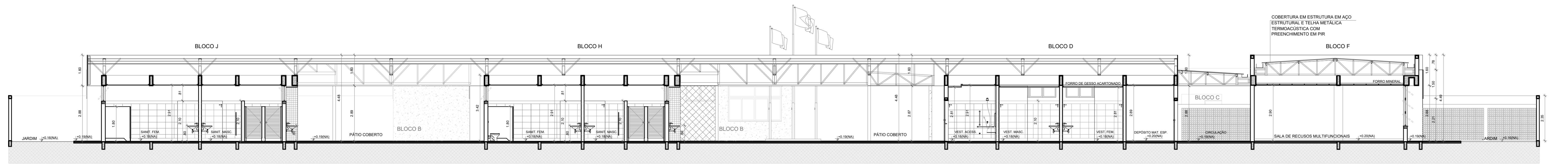
1 CORTE 6
ESCALA 1/100



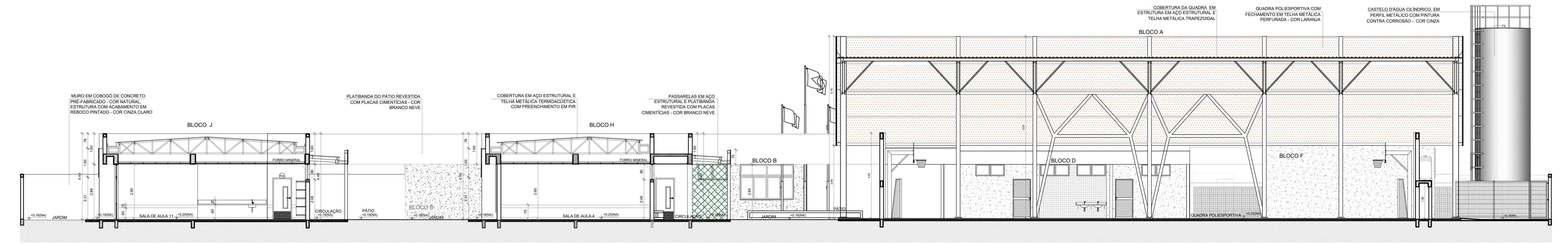
2 CORTE 7
ESCALA 1/100



3 CORTE 8
ESCALA 1/100



4 CORTE 9
ESCALA 1/100



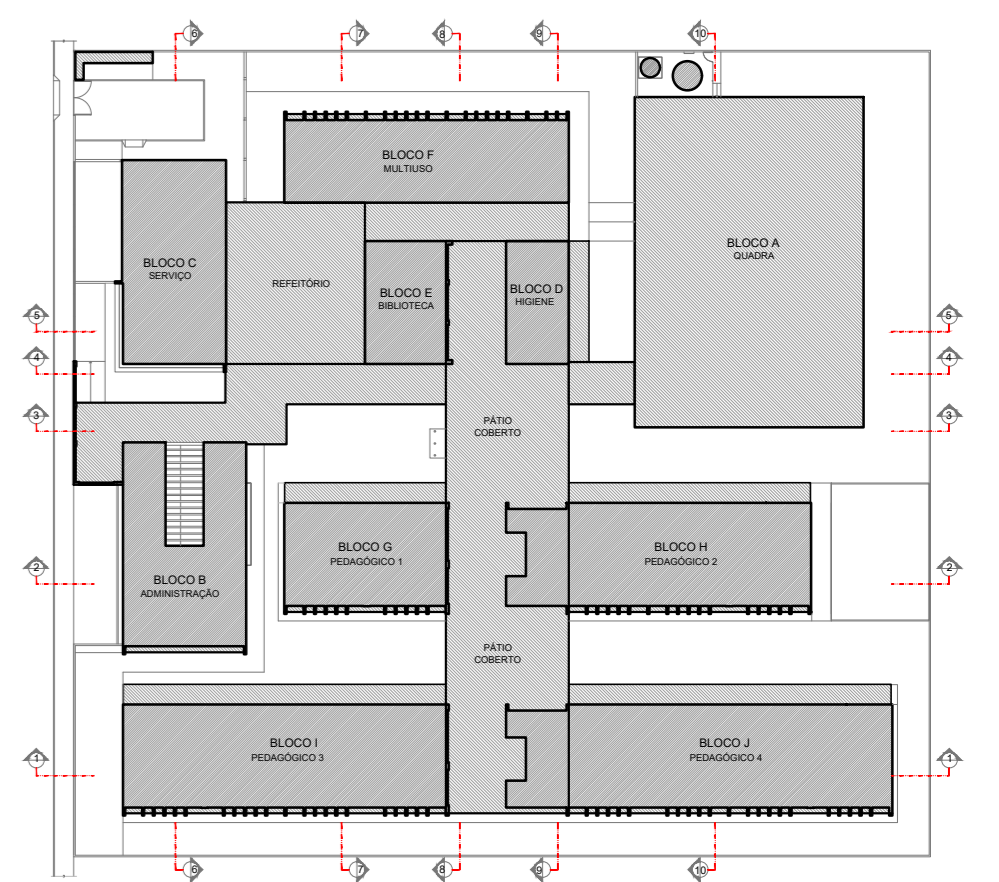
5 CORTE 10
ESCALA 1/100

NOTAS

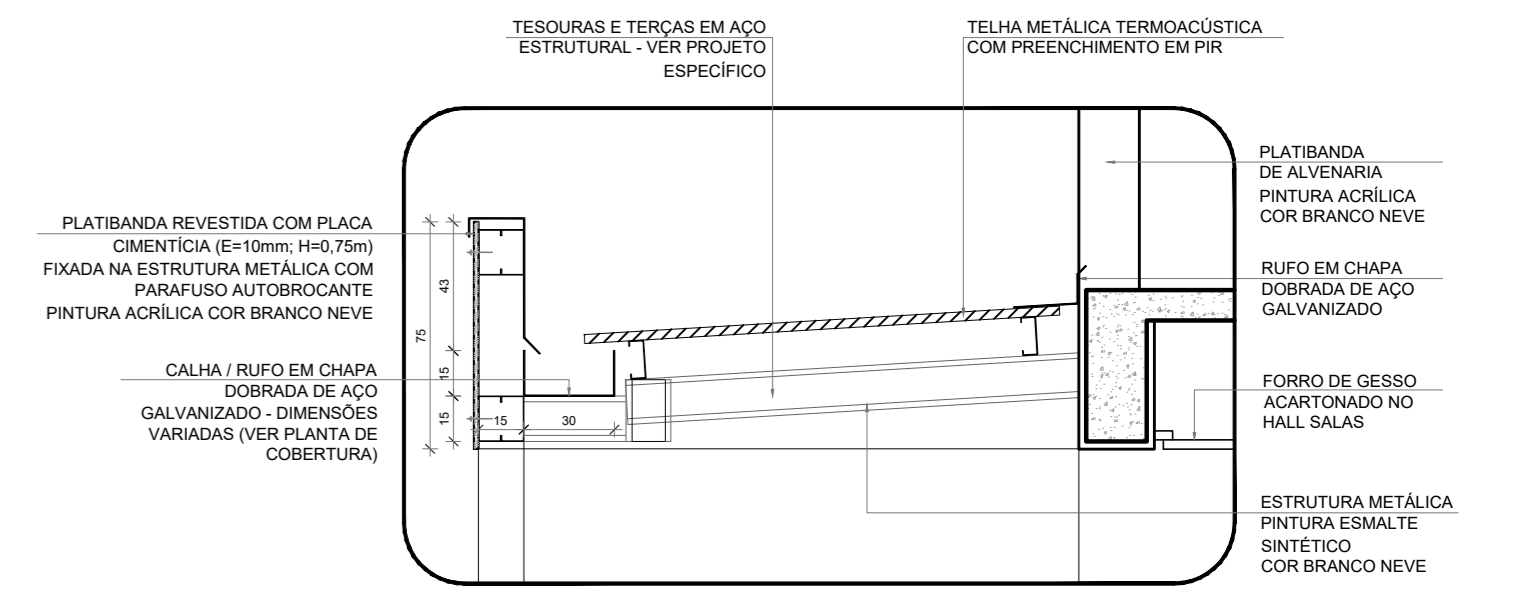
- MEDIAS E NÍVEIS EM METROS;
- VERIFICAR POSIÇÃO EXATA DOS PILARES NO PROJETO ESTRUTURAL;
- VERIFICAR DETALHES CONSTRUTIVOS PERTINENTES NAS PRANCHAS DE DETALHAMENTO;
- EM CASO DE CONFLITO DE INSCRIÇÕES ENTRE O PROJETO GRÁFICO E O MEMORIAL DESCRITIVO, PREVALERÁ A INFORMAÇÃO CONTIDA NOS DESENHOS;
- ALTERAÇÕES NESTE PROJETO SOMENTE COM AUTORIZAÇÃO EXPRESSA DO FNDE

REFERÊNCIAS:

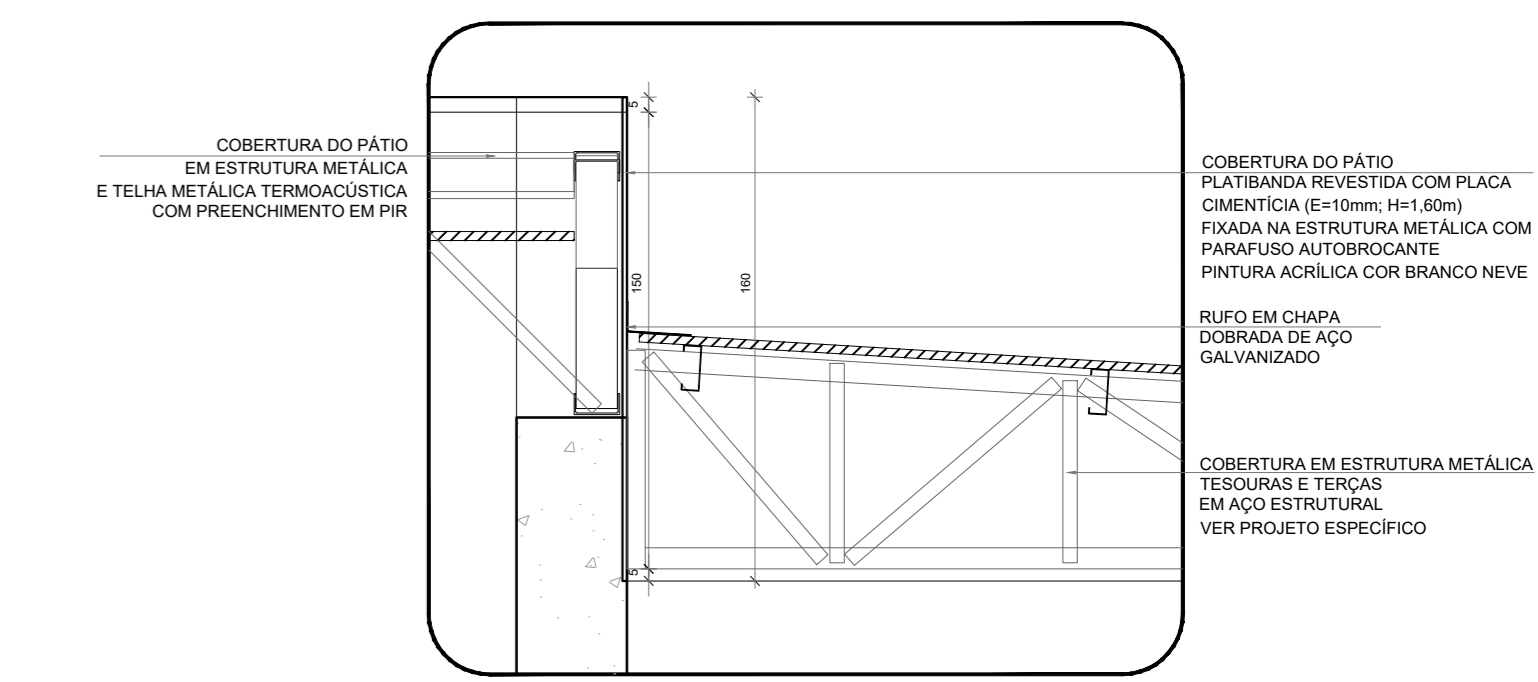
- PLANILHA DE QUANTITATIVOS
- MEMORIAL DESCRITIVO E ESPECIFICAÇÕES TÉCNICAS (MARCAS/FABRICANTES DE MATERIAS RELACIONADOS AOS PROJETOS CONSTITUEM-SE APENAS COMO REFERÊNCIA. O FNDE NÃO DIRECIONA A ESCOLHA DE MARCAS E NÃO MANTÉM CADASTRO DE FABRICANTES).



CROQUI DE REFERÊNCIA



6 DETALHE 2 - PASSARELAS
ESCALA 1/20



7 DETALHE 3 - PÁTIO COBERTO
ESCALA 1/25

Nº	DATA	DESCRIÇÃO
CONTROLE DE REVISÕES		

FNDE Fundo Nacional de Desenvolvimento da Educação

MINISTÉRIO DA EDUCAÇÃO

PROJETO PADRÃO - FNDE

PROPRIETÁRIO: _____

ENDEREÇO: _____

MUNICÍPIO - UF: _____

PROPRIETÁRIO: _____

RESP. TÉCNICO: **CREA**


AUTOR DO PROJETO: **CAU**

DLFO	CREA
	RA

OBSERVAÇÕES:

ESCOLA 13 SALAS DE AULA - MODELO TÉRREO
PROJETO DE ARQUITETURA

COORDENAÇÃO CQUEST - Coordenação Geral de Infraestrutura Educativa	CORTES GERAIS DETALHES	PRANCHAS ARQ
REVISÃO R:00	ESCALA INDICADA DATA EMISSÃO JANEIRO/2022	PRANCHAS 09/52
FORMATO (110x750)		



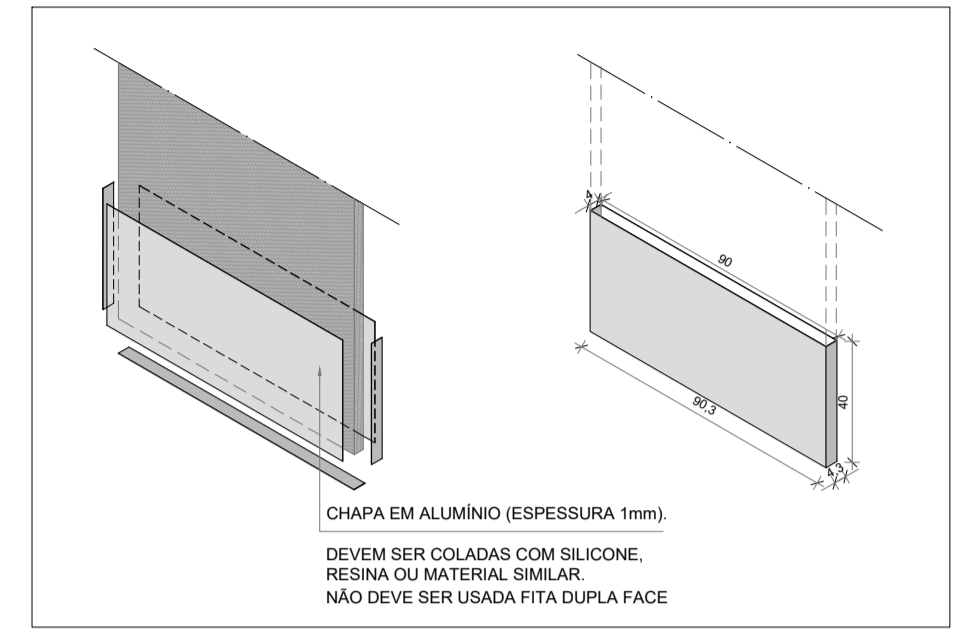
1 MAPA DE ESQUADRIAS
ESCALA 1/150

NOTAS

- MEDIDAS E NÍVEIS EM METROS.
- VERIFICAR POSIÇÃO EXATA DOS PILARES NO PROJETO ESTRUTURAL.
- VERIFICAR DETALHES CONSTRUTIVOS PERTINENTES NAS PRANCHAS DE DETALHAMENTO.
- EM CASO DE CONFLITO DE INFORMAÇÕES ENTRE O PROJETO GRÁFICO E O MEMORIAL DESCRITIVO, PREVALECE A INFORMAÇÃO CONTIDA NOS DESENHOS.
- ALTERAÇÕES NESTE PROJETO SOMENTE COM AUTORIZAÇÃO EXPRESSA DO FNDE


REFERÊNCIAS:

- PLANILHA DE QUANTITATIVOS
- MEMORIAL DESCRITIVO E ESPECIFICAÇÕES TÉCNICAS (MARCAS/ FABRICANTES DE MATERIAIS RELACIONADOS AOS PROJETOS CONSTITUEM-SE APENAS COMO REFERÊNCIA. O FNDE NÃO DIRECIONA A ESCOLHA DE MARCAS E NÃO MANTÉM CADASTRO DE FABRICANTES).



DETALHE CHAPA METÁLICA
PARA PORTAS DE MADEIRA

Nº	DATA	DESCRIÇÃO
CONTROLE DE REVISÕES		



FND
Fundo Nacional
de Desenvolvimento
da Educação

MINISTÉRIO DA
EDUCAÇÃO

PROJETO PADRÃO - FNDE

PROPRIETÁRIO: _____

ENDEREÇO: _____

MUNICÍPIO - UF: _____

PROPRIETÁRIO: _____

RESP. TÉCNICO: **CREA**

AUTOR DO PROJETO: **CAU**

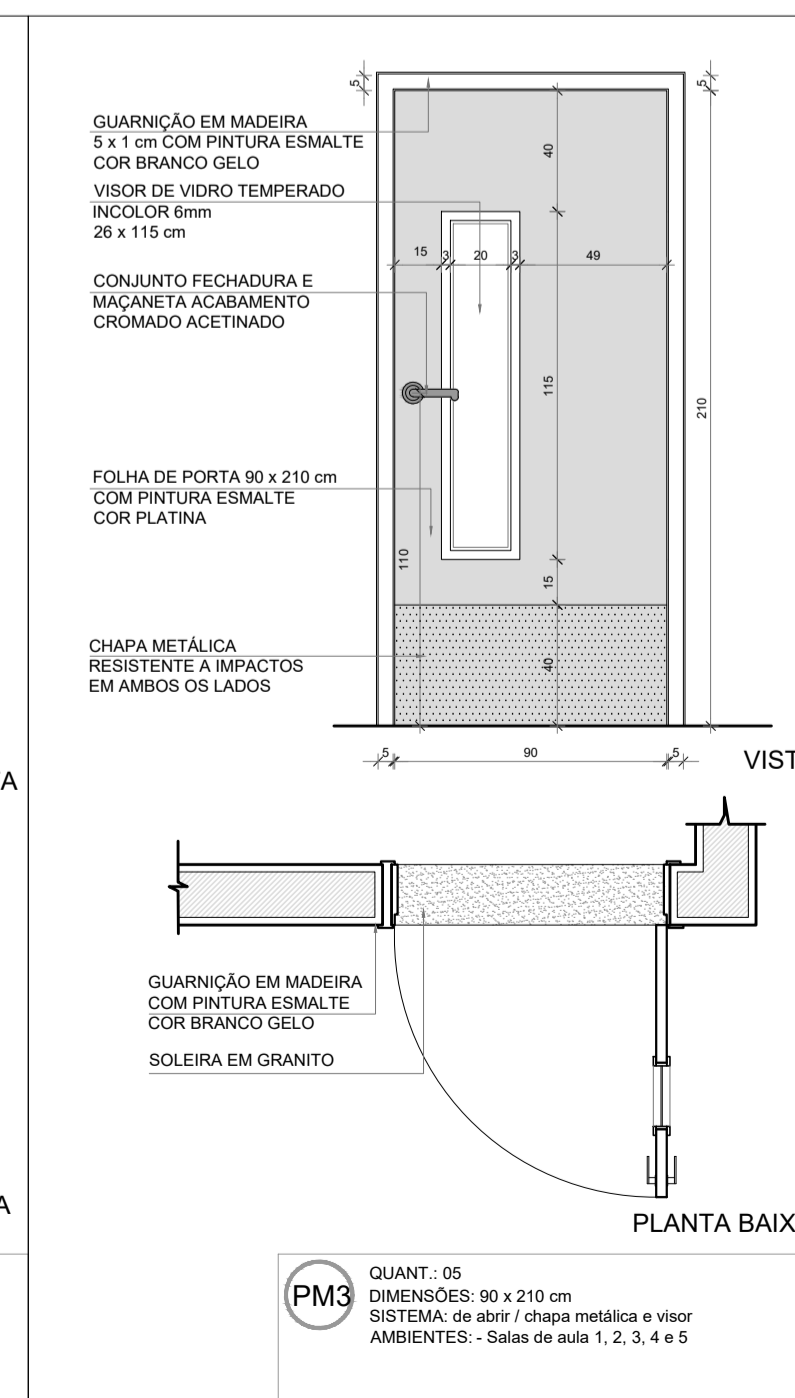
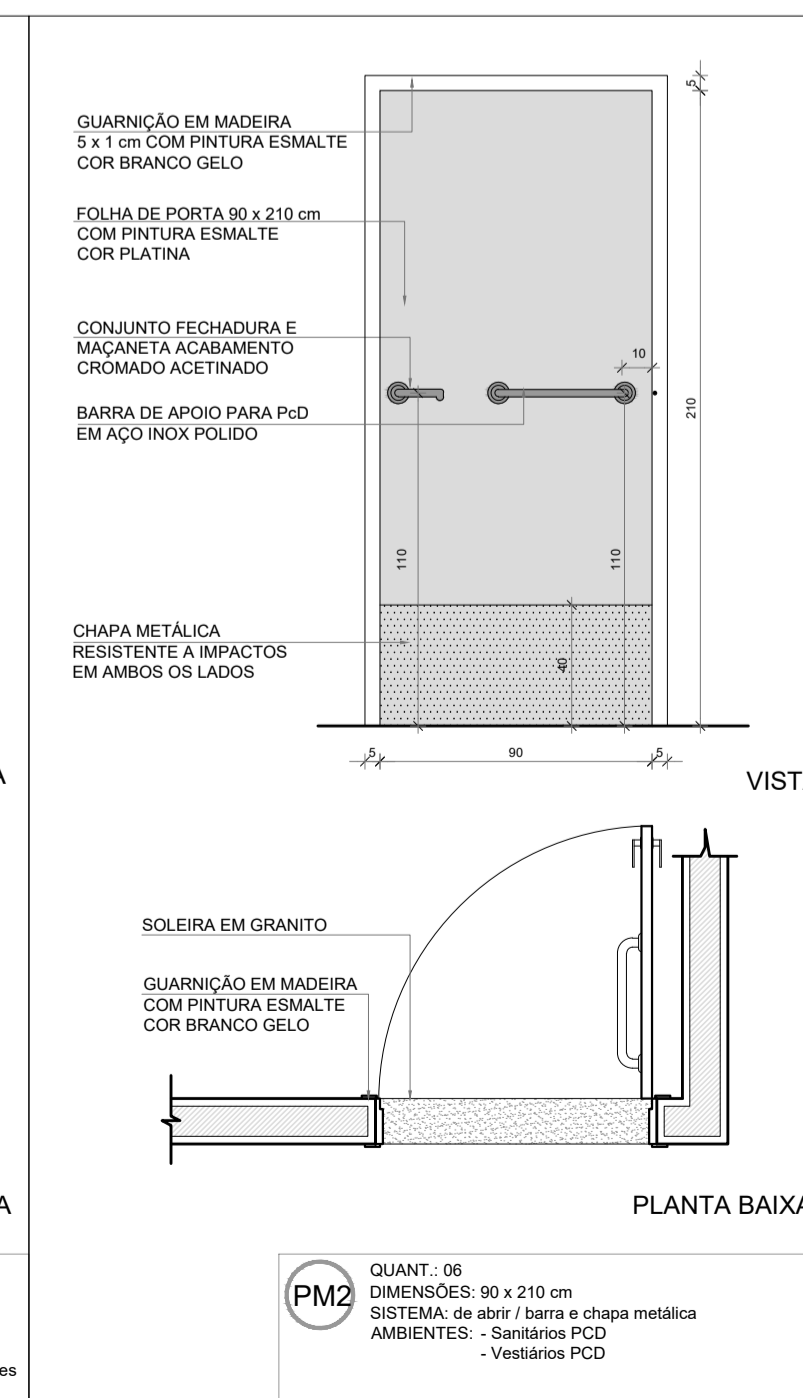
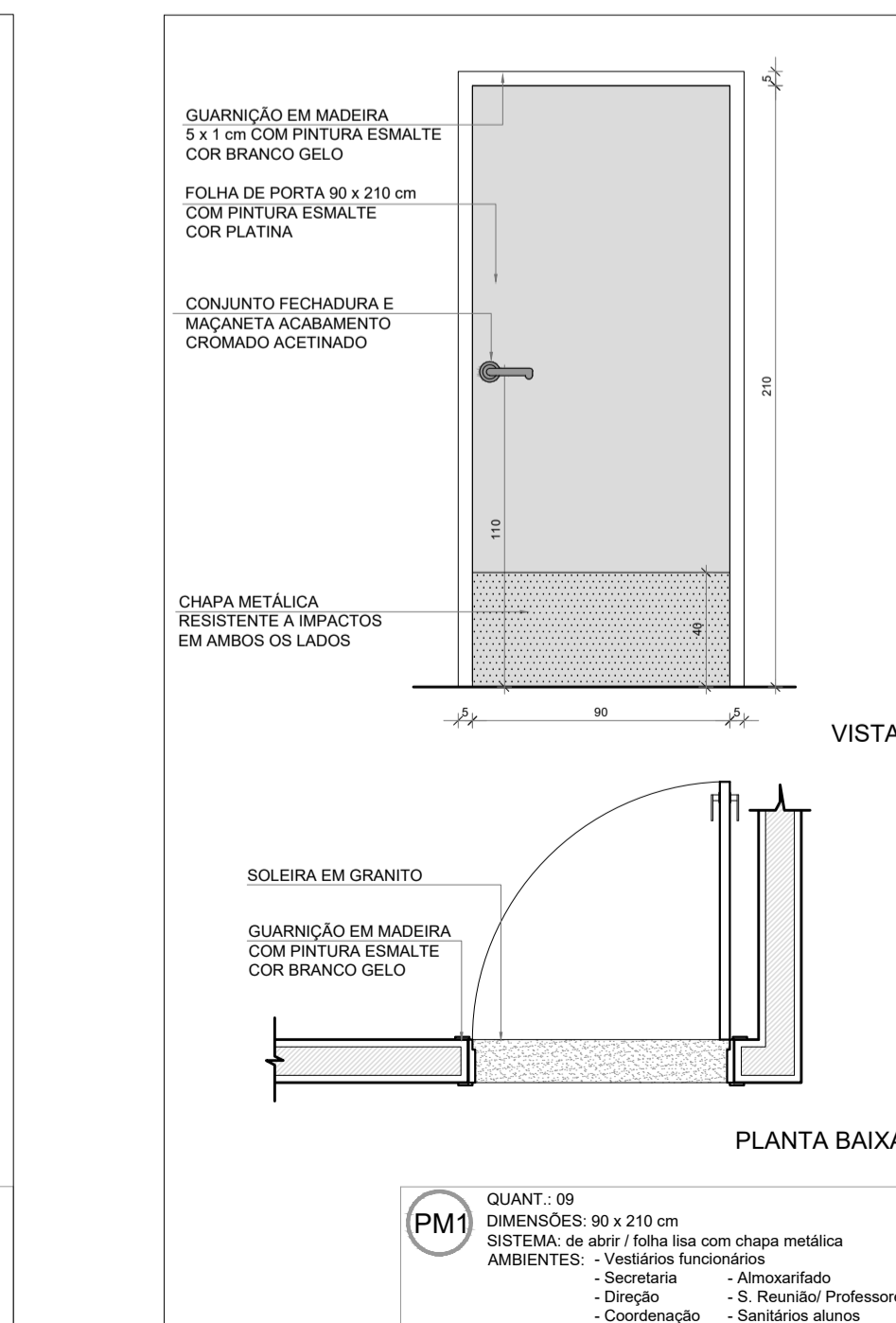
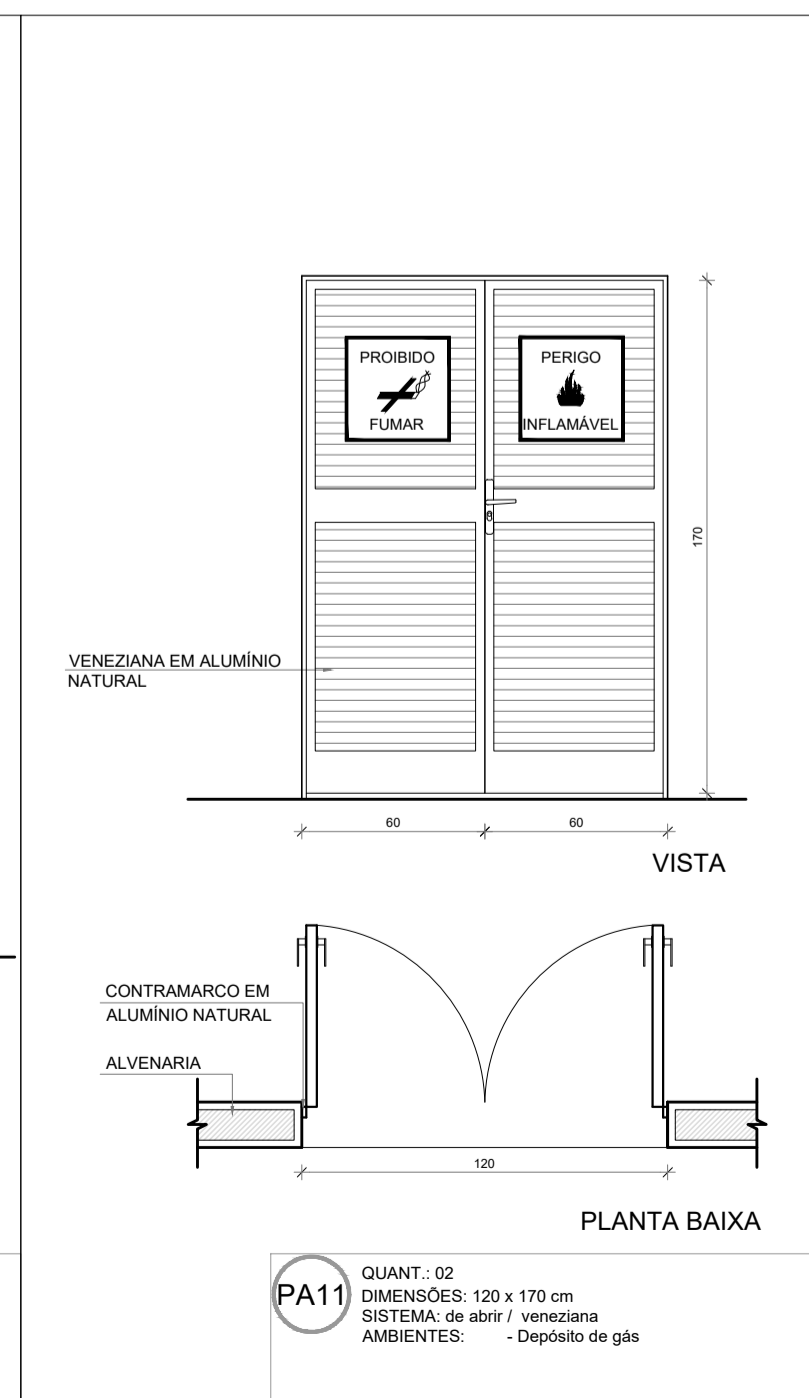
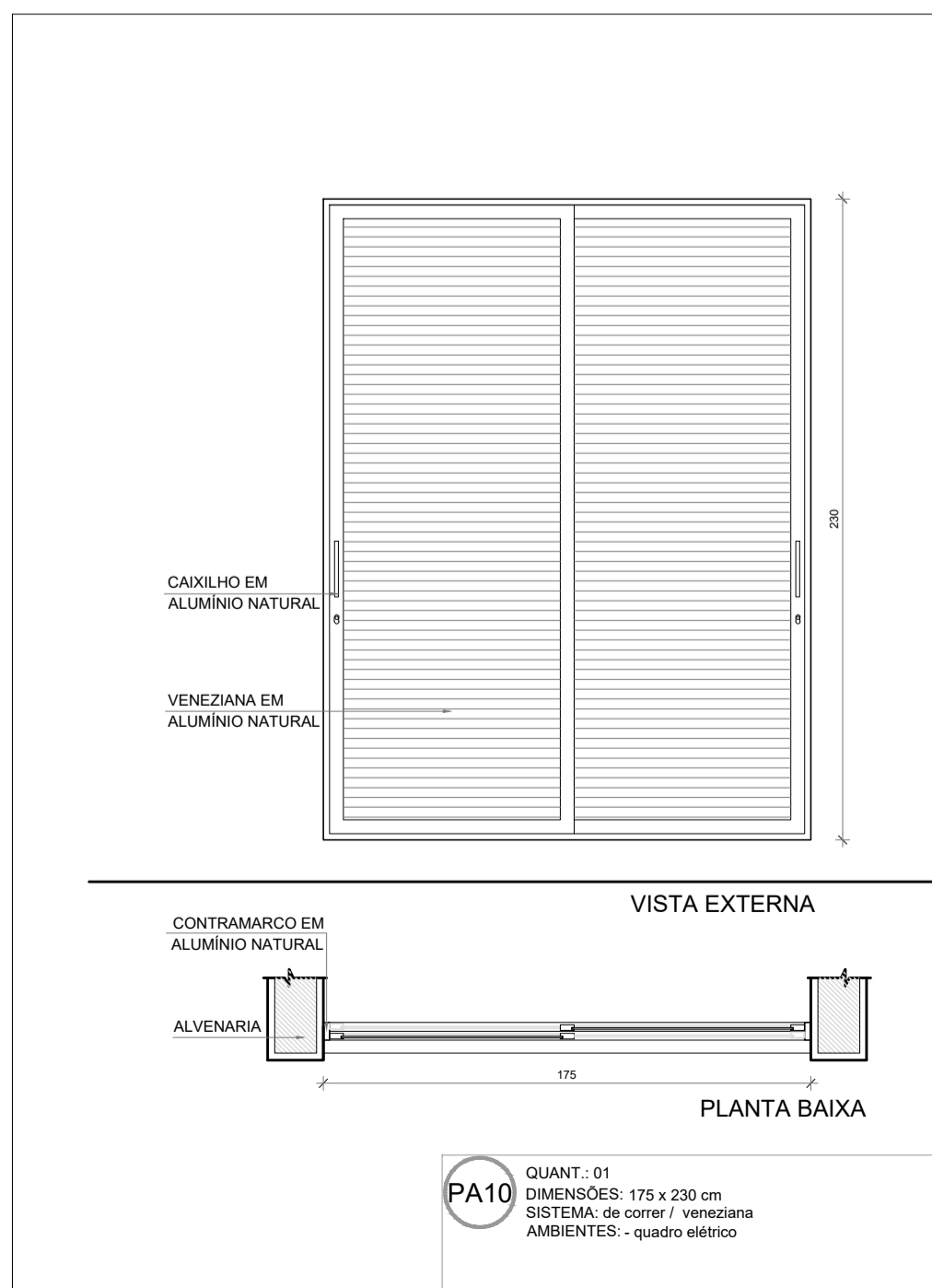
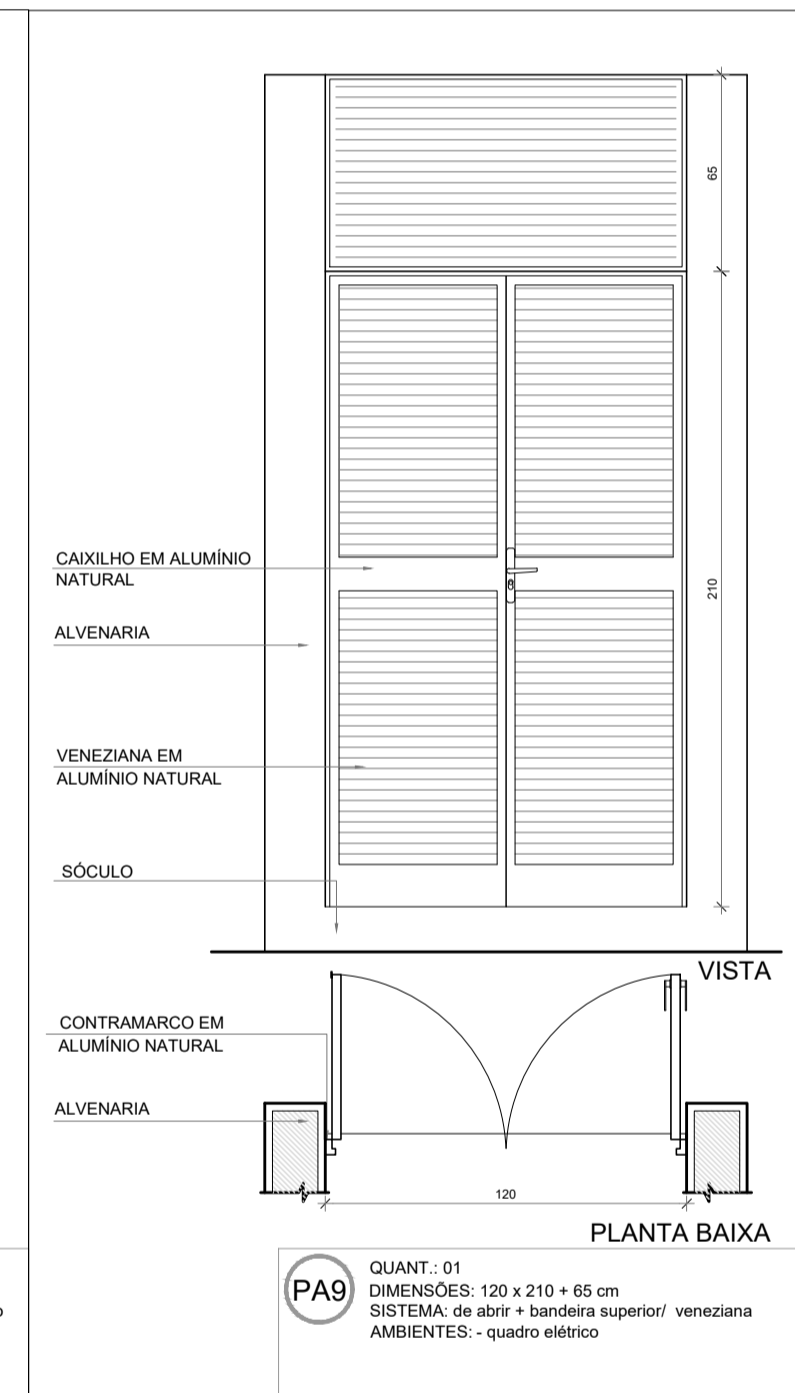

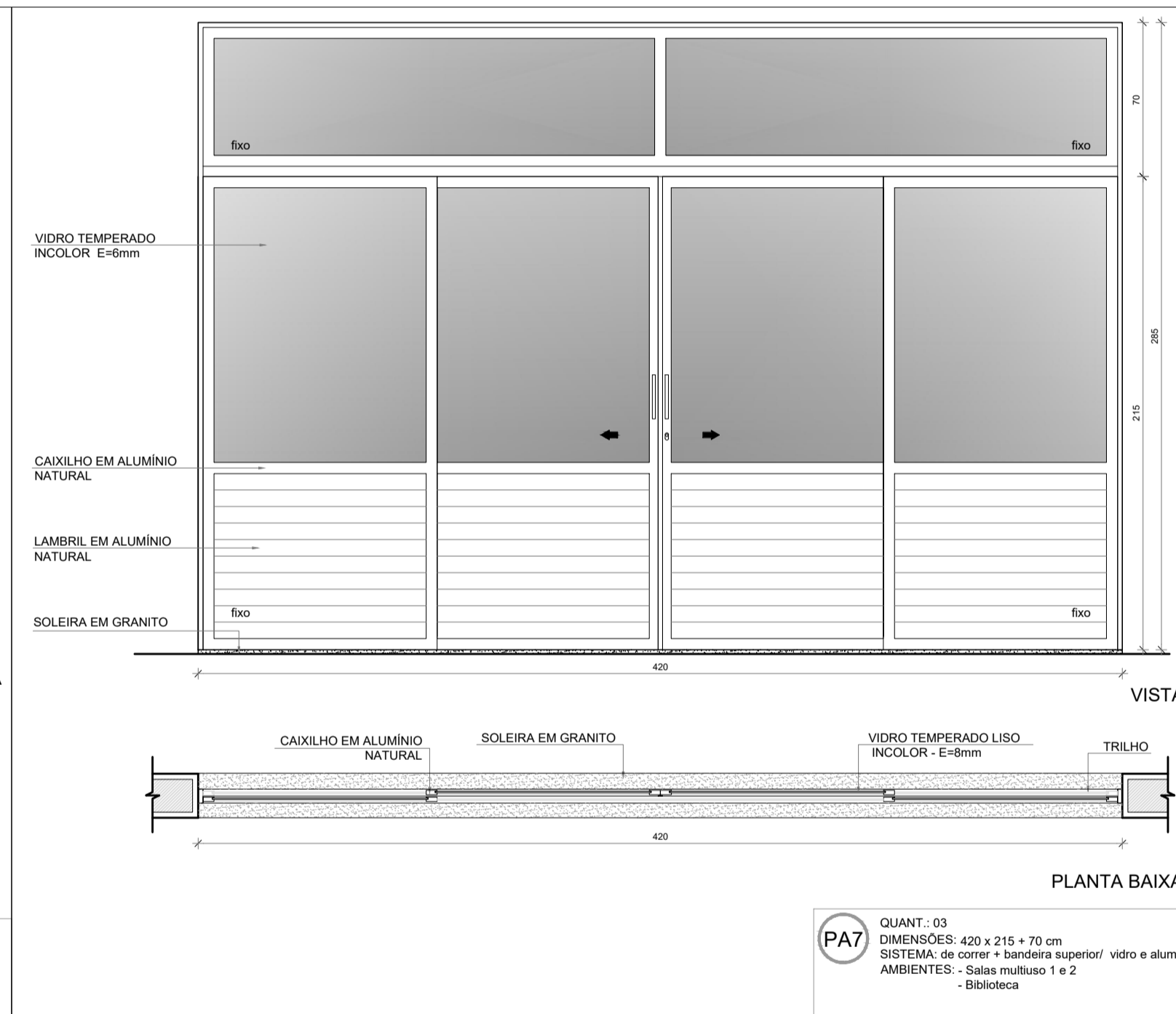
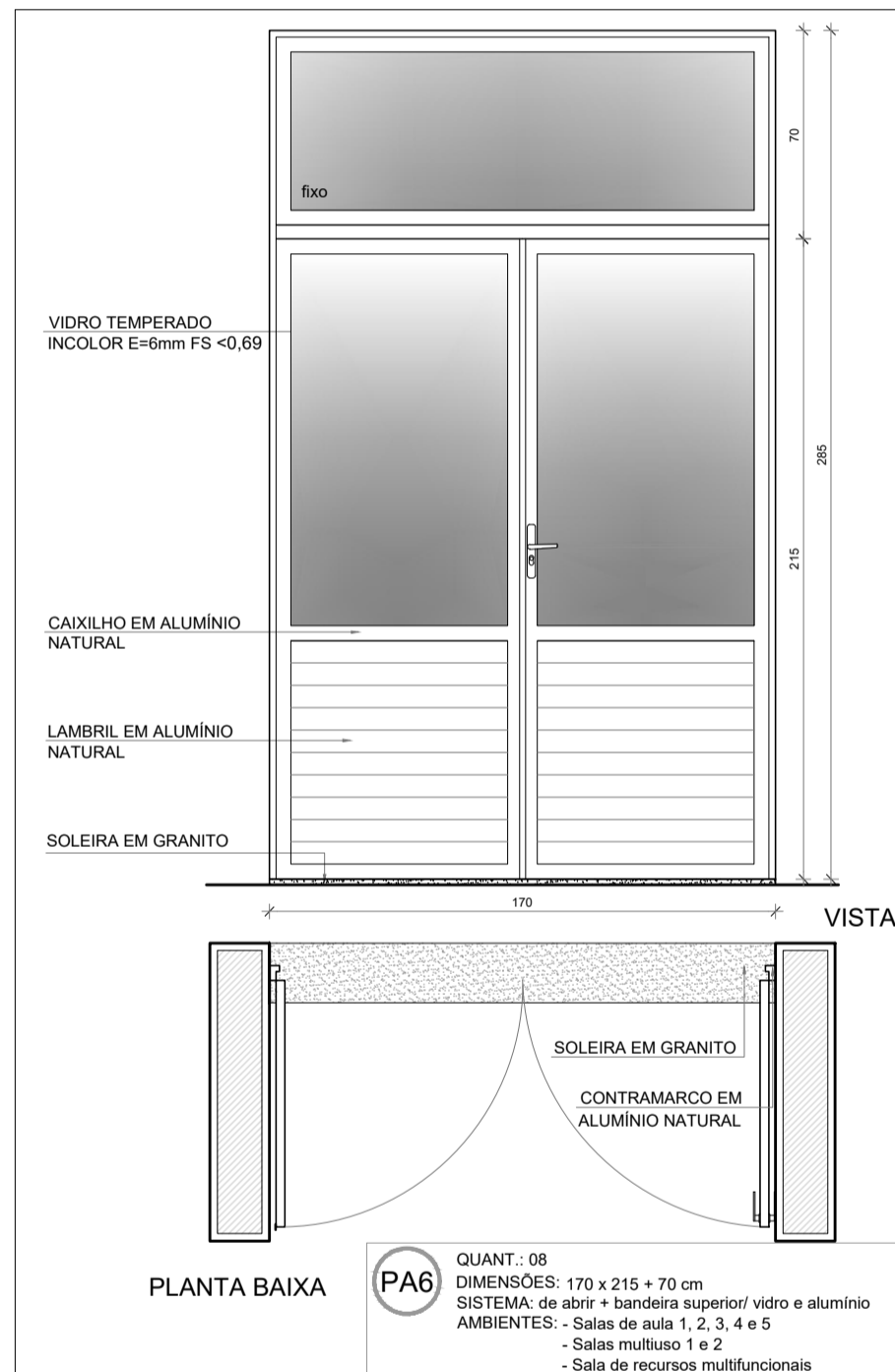
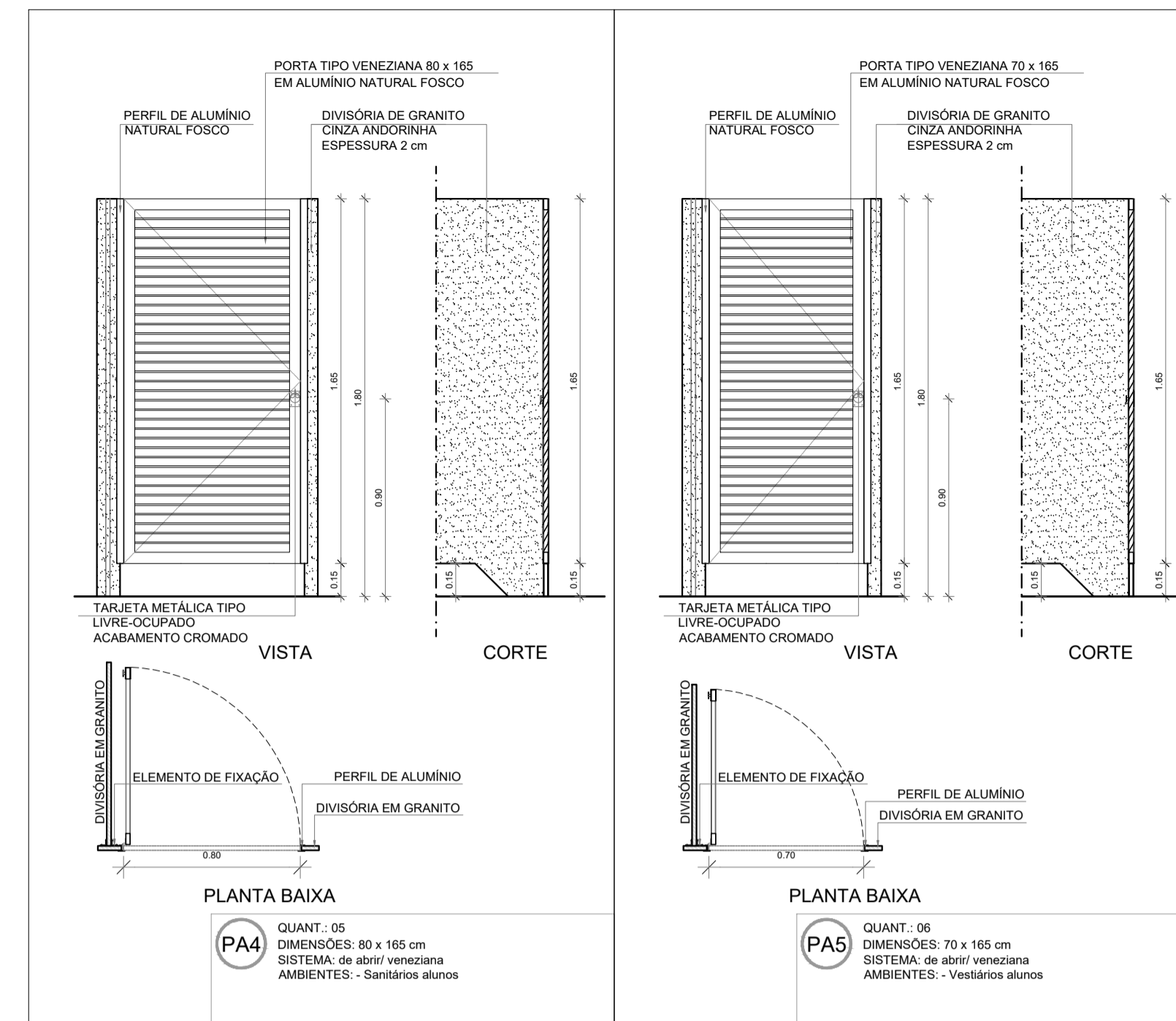
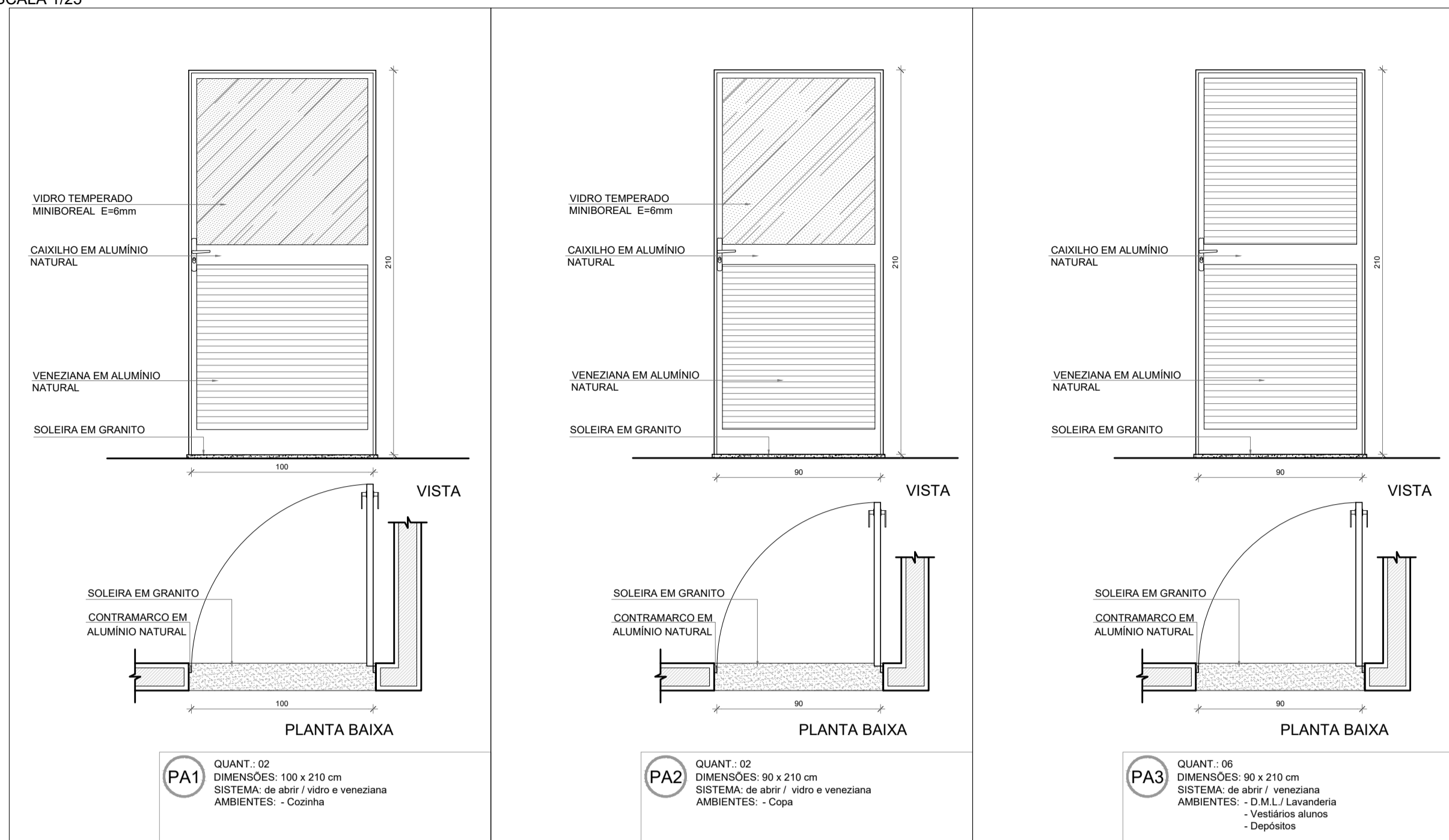
DLFO	CREA
	RA

OBSERVAÇÕES:

ESCOLA 13 SALAS DE AULA - MODELO TÉRREO
PROJETO DE ARQUITETURA

COORDENAÇÃO CGEST - Coordenação Geral de Infraestrutura Educativa	MAPA DE ESQUADRIAS	ARQ
REVISÃO R.00	ESCALA 1/150 DATA EMISSÃO JANEIRO/2022	PRANCHA 11/52
FORMATO A1 (841x594)		

1 DETALHAMENTO DAS PORTAS
ESCALA 1/25



NOTAS

- MEDIDAS E NÍVEIS EM METROS;
- VERIFICAR POSIÇÃO EXATA DOS PILARES NO PROJETO ESTRUTURAL;
- VERIFICAR DETALHES CONSTRUTIVOS PERTINENTES NAS PRANCHAS DE DETALHAMENTO;
- EM CASO DE CONFLITO DE INFORMAÇÕES ENTRE O PROJETO GRÁFICO E O MEMORIAL DESCRITIVO, PREVALECE A INFORMAÇÃO CONTIDA NOS DESENHOS;
- ALTERAÇÕES NESTE PROJETO SOMENTE COM AUTORIZAÇÃO EXPRESSA DO FNDE

REFERÊNCIAS:

- PLANILHA DE QUANTITATIVOS
- MEMORIAL DESCRITIVO E ESPECIFICAÇÕES TÉCNICAS (MARCAS/ FABRICANTES DE MATERIAIS RELACIONADOS AOS PROJETOS CONSTITUEM-SE APENAS COMO REFERÊNCIA. O FNDE NÃO DIRECIONA A ESCOLHA DE MARCAS E NÃO MANTÉM CADASTRO DE FABRICANTES).

MAPA DE ESQUADRIAS - PORTAS					
PORTAS DE ALUMÍNIO NATURAL					
Ref.	Quantidade	Dimensões (cm)	Tipo	Fólias (nº)	Ambientes
PA1	02	100 x 210	de abrir / vidro + veneziana	01	Cozinha
PA2	02	90 x 210	de abrir / vidro + veneziana	01	Copa dos funcionários
PA3	05	90 x 210	de abrir / veneziana	01	Lavanderia, Vestiários alunos, Depósitos
PA4	12	80 x 165	de abrir / veneziana	01	Sanitários alunos
PA5	08	70 x 165	de abrir / veneziana	01	Vestiários alunos
PA6	17	170 x 215 + 70	de abrir + bandeira superior / vidro + lambril	02	Salas de aula, Salas multiuso, Sala de recursos mult.
PA7	04	420 x 215 + 70	de abrir + bandeira superior / vidro + lambril	04	Salas multiuso, Biblioteca
PA8	01	210 x 215 + 70	de abrir + bandeira superior / vidro + lambril	02	Sala de recursos
PA9	01	120 x 210 + 65	de abrir + bandeira superior / veneziana	02	Quadro elétrico
PA10	01	175 x 230	de abrir / veneziana	03	Quadro elétrico
PA11	02	120 x 170	de abrir / veneziana	02	Depósito de gás

PORTAS EM MADEIRA COM PINTURA					
Ref.	Quantidade	Dimensões (cm)	Tipo	Fólias (nº)	Ambientes
PM1	18	90 x 210	de abrir / lisa, chapa metálica	01	Vestiários, Secretaria, Direção, Coord. Orient. Almox., Sala reunião/ prof., Sanit. alunos e adultos, Dep.
PM2	06	90 x 210	de abrir / lisa, chapa e barra metálica	01	Sanitários acessíveis, Vestiários acessíveis
PM3	13	90 x 210	de abrir / lisa, chapa, barra met. e visor	01	Salas de aula

PARA OS PORTÕES E GRADIS METÁLICOS - VER AMPLIAÇÃO E DETALHES ESPECÍFICOS - 13T-ARQ-PLT-PR10-37_R00.

Nº	DATA	DESCRIÇÃO

CONTROLE DE REVISÕES

FNE Fundo Nacional de Desenvolvimento da Educação

MINISTÉRIO DA EDUCAÇÃO

PROJETO PADRÃO - FNDE

PROPRIETÁRIO: _____

ENDEREÇO: _____

MUNICÍPIO - UF: _____

PROPRIETÁRIO: _____

RESP. TÉCNICO: **CREA**


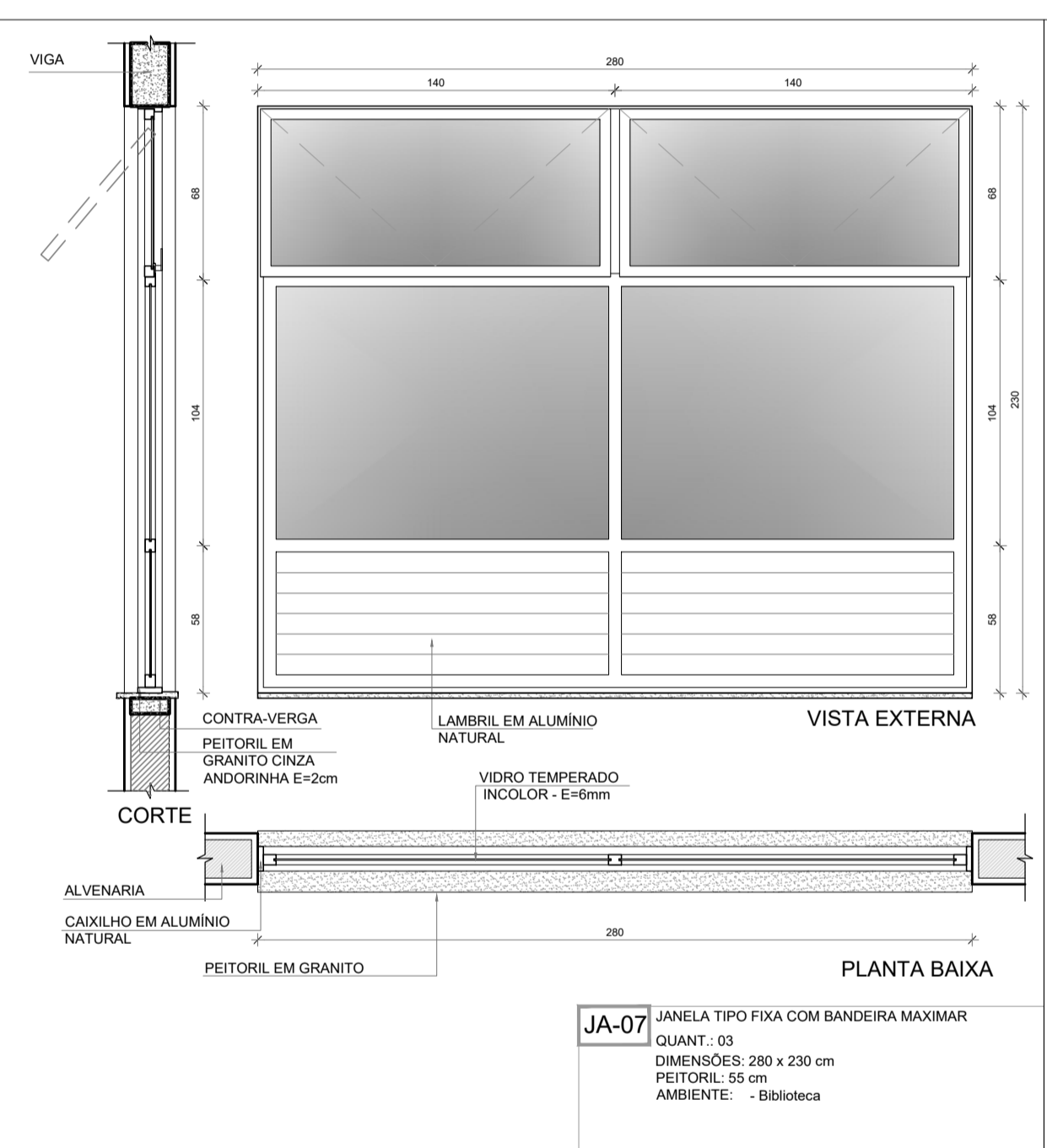
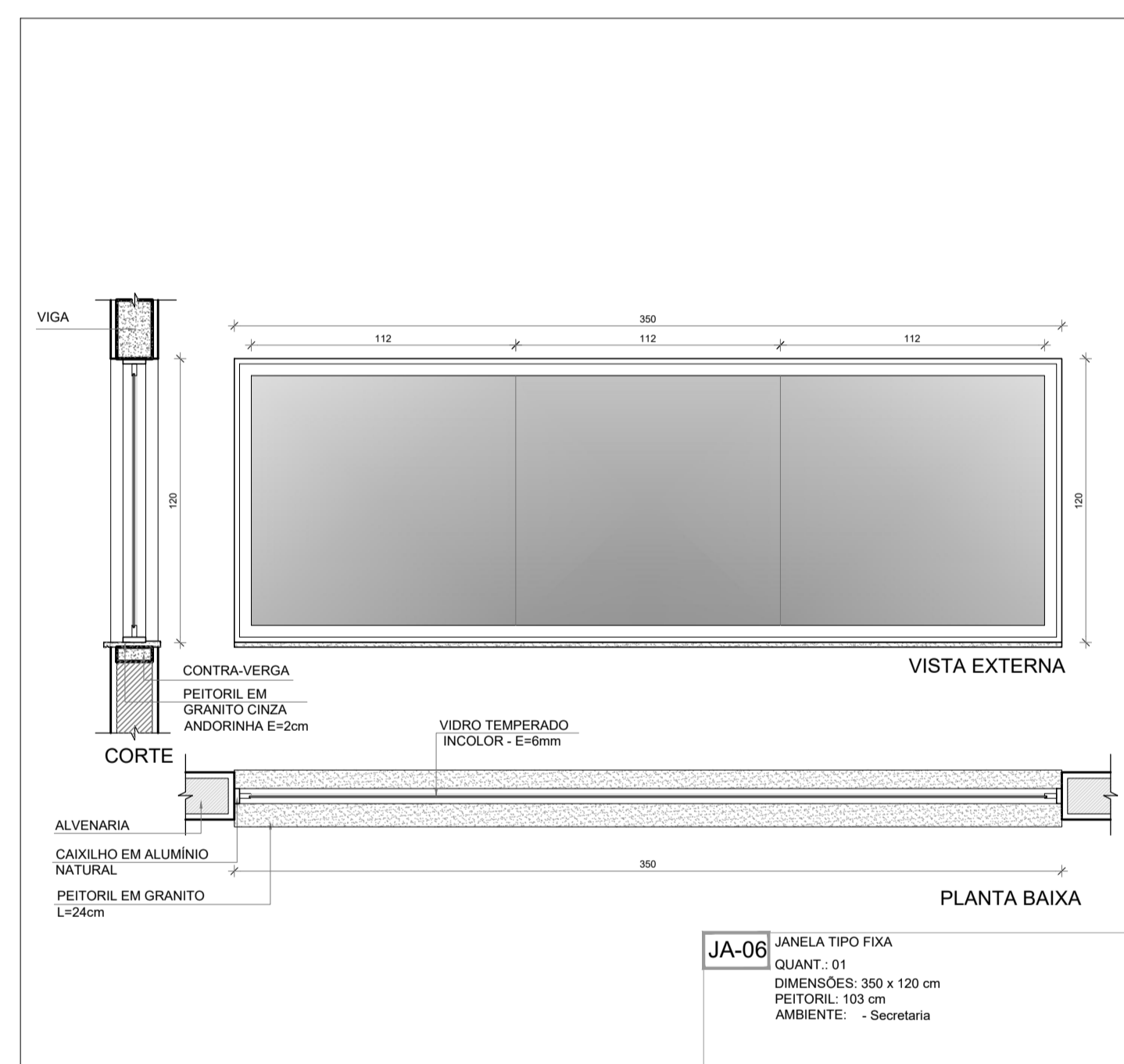
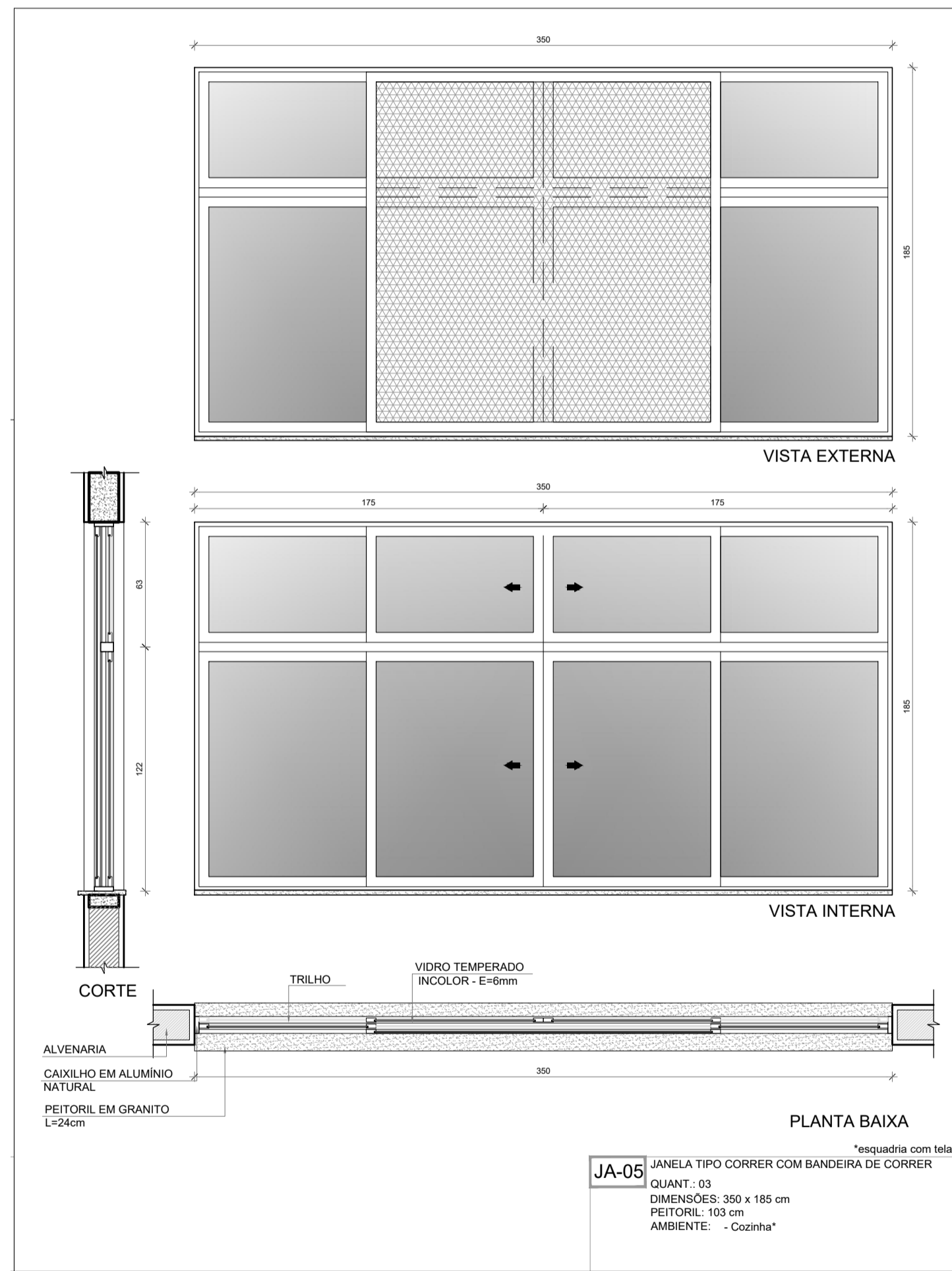
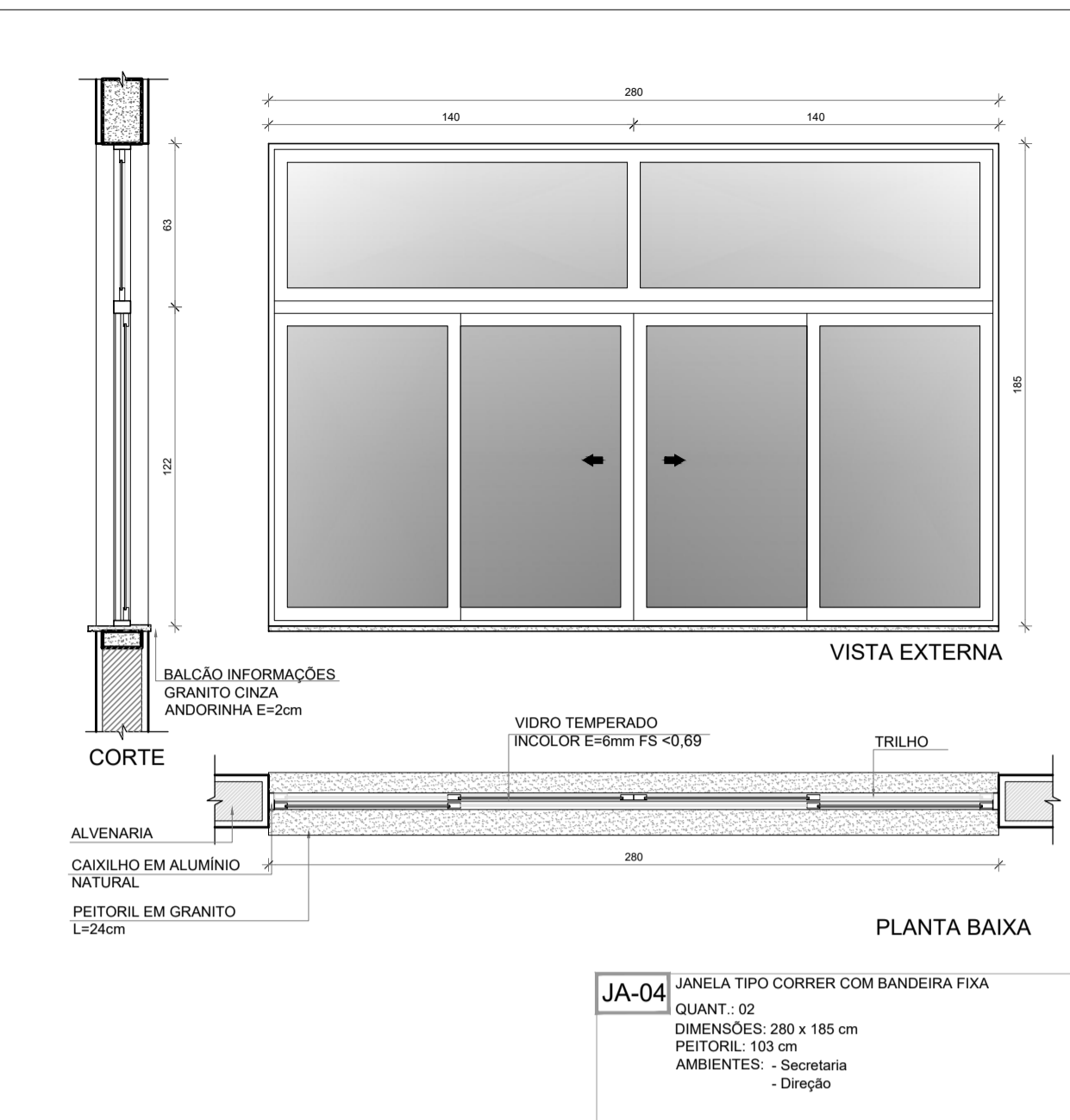
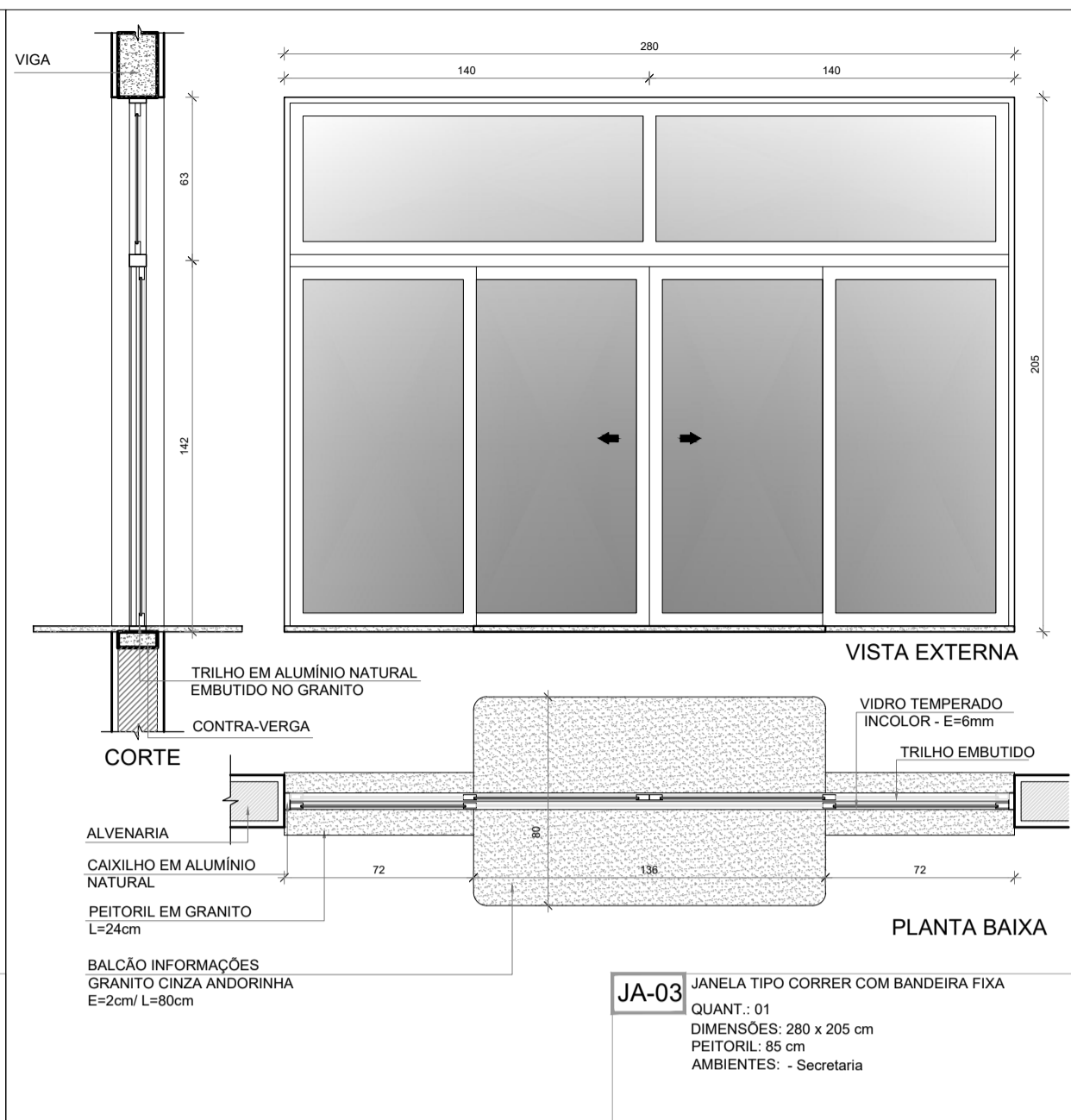
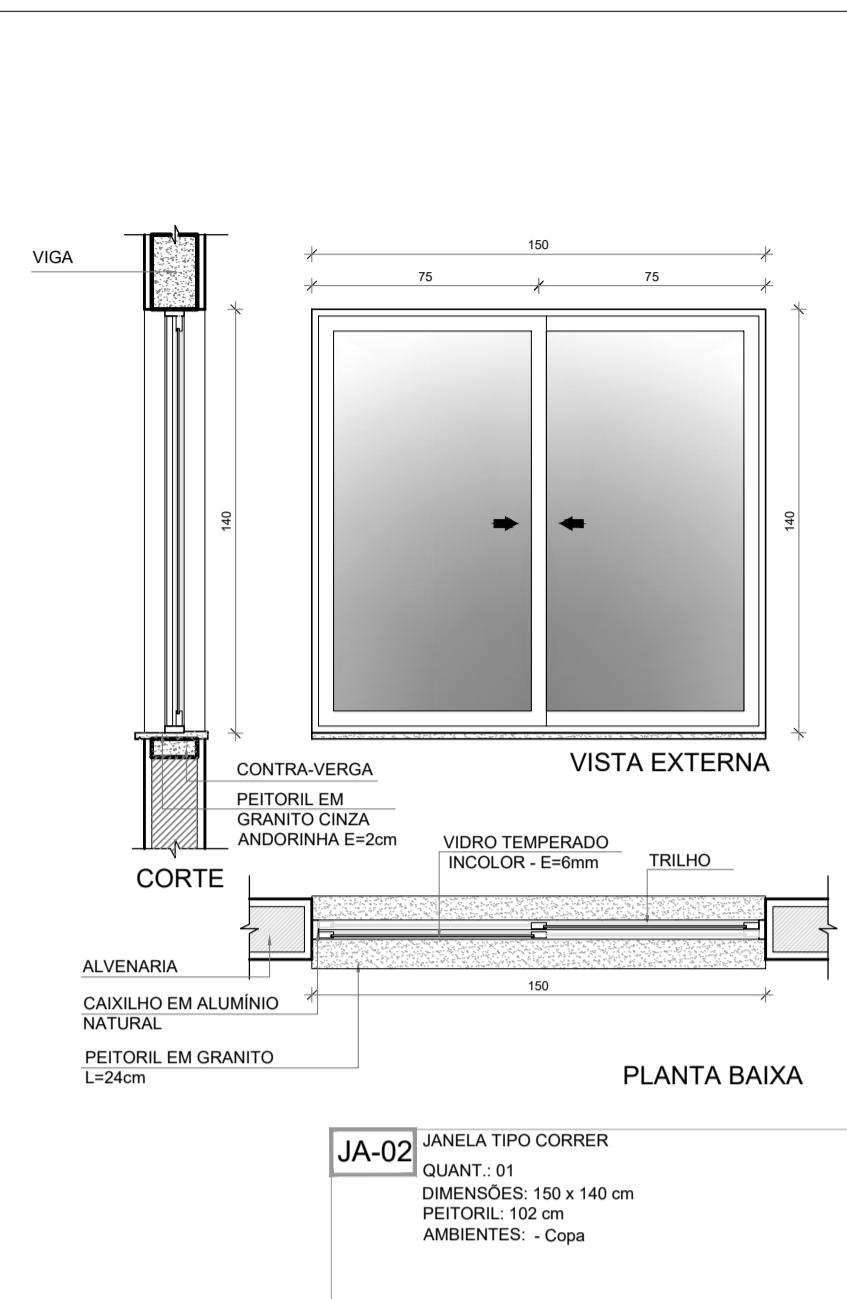
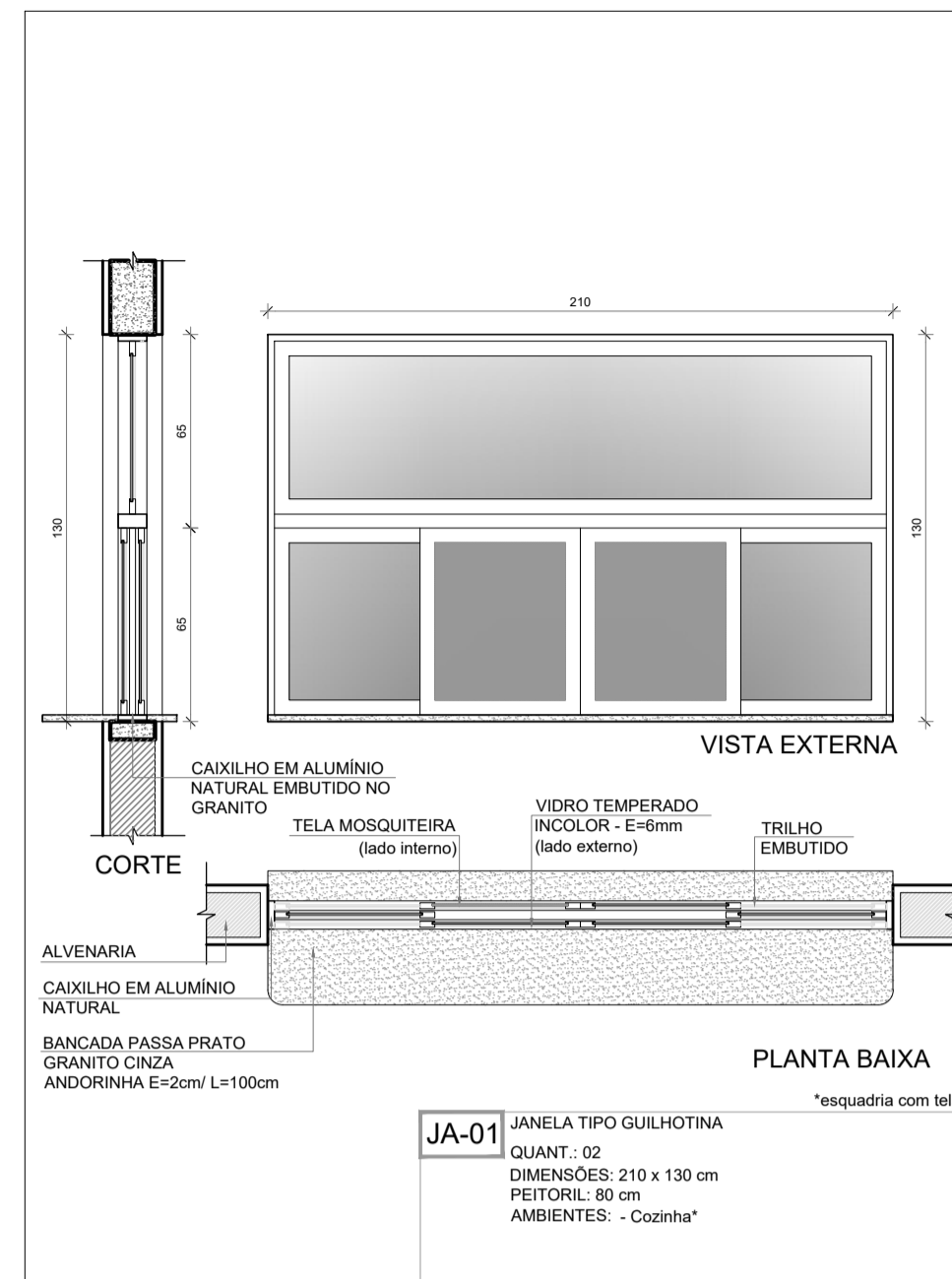
AUTOR DO PROJETO: **CAU**

DLFO: _____ CREA _____

RA: _____

OBSERVAÇÕES:

ESCOLA 13 SALAS DE AULA - MODELO TÉRREO			
PROJETO DE ARQUITETURA			
COORDENAÇÃO CGEST - Coordenação Geral de Infraestrutura Educacional	DETALHAMENTO DE ESQUADRIAS PORTAS		ARQ
REVISÃO R.00	ESCALA 1/25	PRANCHA 12/52	DATA EMISSÃO JANEIRO/2022
FORMATO A1 (841x594)			



NOTAS

- MEDIDAS E NÍVEIS EM METROS;
- VERIFICAR POSIÇÃO EXATA DOS PILARES NO PROJETO ESTRUTURAL;
- VERIFICAR DETALHES CONSTRUTIVOS PERTINENTES NAS PRANCHAS DE DETALHAMENTO;
- EM CASO DE CONFLITO DE INFORMAÇÕES ENTRE O PROJETO GRÁFICO E O MEMORIAL DESCRITIVO, PREVALECE A INFORMAÇÃO CONTIDA NOS DESENHOS;
- ALTERAÇÕES NESTE PROJETO SOMENTE COM AUTORIZAÇÃO EXPRESSA DO FNDE

REFERÊNCIAS:

- PLANILHA DE QUANTITATIVOS
- MEMORIAL DESCRITIVO E ESPECIFICAÇÕES TÉCNICAS (MARCAS/ FABRICANTES DE MATERIAIS RELACIONADOS AOS PROJETOS CONSTITUEM-SE APENAS COMO REFERÊNCIA. O FNDE NÃO DIRECIONA A ESCOLHA DE MARCAS E NÃO MANTÉM CADASTRO DE FABRICANTES).

MAPA DE ESQUADRIAS - JANELAS

JANELAS DE ALUMÍNIO NATURAL						
Ref.	Quantidade	Dimensões (cm)	Tipo	Área (m²)	Área Total (m²)	Ambientes
JA-1	02	210 x 130	correr+bandeira	2,73	5,46	80 Cozinha*
JA-2	03	150 x 140	correr	2,10	6,30	102 Copa dos funcionários, Lavanderia
JA-3	01	280 x 205	correr+bandeira	5,74	5,74	85 Secretaria
JA-4	04	280 x 185	correr+bandeira	5,18	20,72	103 Secretaria, Direção, Coordenação
JA-5	03	350 x 185	correr+bandeira	6,47	19,42	103 Cozinha*
JA-6	01	350 x 120	fixa	4,20	4,20	103 Secretaria
JA-7	03	280 x 230	fixa+bandeira	6,44	19,32	55 Biblioteca
JA-8	01	700 x 290	fixa+bandeira	20,30	20,30	55 Biblioteca
JA-9	66	85 x 210	maximar	1,78	117,48	79 Salas de aula, Salas multiluso, Sala de recursos
JA-10	18	150 x 60	maximar	0,90	16,20	182 Despensa**, D.M.L.I., Vest. func**, Vest. func., Copa, Dep **, Sanit. acessíveis alunos**
JA-11	05	150 x 80	maximar	1,20	6,00	207 Sanit. acessíveis adultos, Sanit. adultos, S. reunião/prof**
JA-12	20	280 x 80	maximar	2,24	44,80	207 Almox**, S. reunião/prof**, S. de aula**, Sanit. alunos**, Secr.**
JA-13	02	280 x 60	maximar	1,68	3,36	228 Vestiários alunos**
JA-14	03	280 x 185	maximar	5,18	15,54	103 Sala de reunião/prof., Atendimento/orientação
JA-15	13	350 x 80	maximar	2,80	36,40	207 Salas de aula**

* AS JANELAS DA COZINHA DEVEM PREVER TELA
 ** ESQUADRIA SEM PEITORIL DE GRANITO.

Nº	DATA	DESCRIÇÃO
CONTROLE DE REVISÕES		

PROPRIETÁRIO: _____
ENDEREÇO: _____
MUNICÍPIO – UF: _____
PROPRIETÁRIO: _____
RESP. TÉCNICO: **CREA** _____
AUTOR DO PROJETO: **GAU** _____

FNDE Fundo Nacional de Desenvolvimento da Educação

MINISTÉRIO DA EDUCAÇÃO

PROJETO PADRÃO - FNDE

DLFO	CREA
	RA

OBSERVAÇÕES:

ESCOLA 13 SALAS DE AULA - MODELO TÉRREO
PROJETO DE ARQUITETURA

COORDENAÇÃO CGEST - Coordenação Geral de Infraestrutura Educacional	DETALHAMENTO DE ESQUADRIAS JANELAS	ARQ
REVISÃO R.00	ESCALA 1/25 DATA EMISSÃO JANEIRO/2022	PRANCHA 13/52
FORMATO A1 (841x594)		

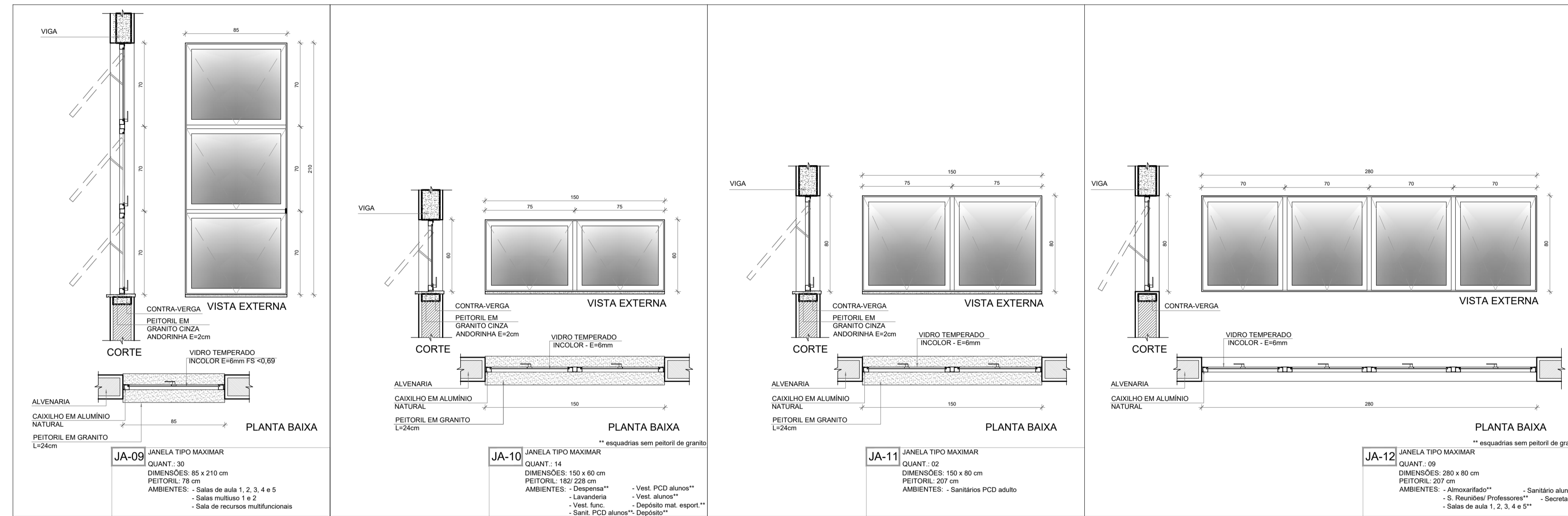
1 DETALHAMENTO DAS JANELAS
 ESCALA 1/25

NOTAS

- MEDIDAS E NÍVEIS EM METROS;
- VERIFICAR POSIÇÃO EXATA DOS PILARES NO PROJETO ESTRUTURAL;
- VERIFICAR DETALHES CONSTRUTIVOS PERTINENTES NAS PRANCHAS DE DETALHAMENTO;
- EM CASO DE CONFLITO DE INFORMAÇÕES ENTRE O PROJETO GRÁFICO E O MEMORIAL DESCRITIVO, PREVALECE A INFORMAÇÃO CONTIDA NOS DESENHOS;
- ALTERAÇÕES NESTE PROJETO SOMENTE COM AUTORIZAÇÃO EXPRESSA DO FNDE

REFERÊNCIAS:

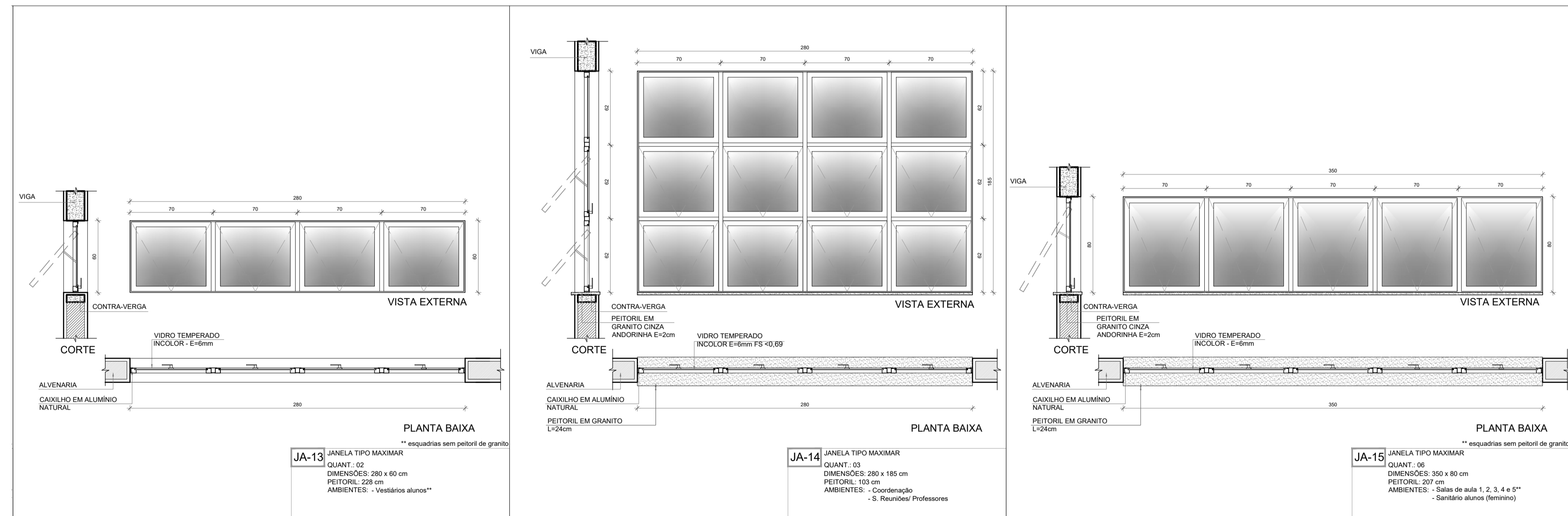
- PLANILHA DE QUANTITATIVOS
- MEMORIAL DESCRITIVO E ESPECIFICAÇÕES TÉCNICAS (MARCAS/ FABRICANTES DE MATERIAIS RELACIONADOS AOS PROJETOS CONSTITUEM-SE APENAS COMO REFERÊNCIA. O FNDE NÃO DIRECIONA A ESCOLHA DE MARCAS E NÃO MANTÉM CADASTRO DE FABRICANTES).



MAPA DE ESQUADRIAS - JANELAS

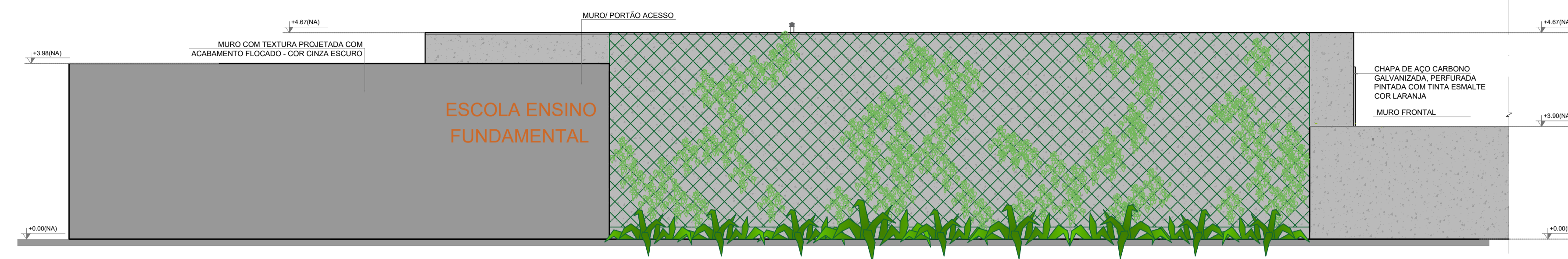
JANELAS DE ALUMÍNIO NATURAL							Ambientes
Ref.	Quantidade	Dimensões (cm)	Tipo	Área (m²)	Área Total (m²)	Peitoril (cm)	
JA-1	02	210 x 130	correr+bandeira	2,73	5,46	80	Cozinha*
JA-2	03	150 x 140	correr	2,10	6,30	102	Copa dos funcionários, Lavanderia
JA-3	01	280 x 205	correr+bandeira	5,74	5,74	85	Secretaria
JA-4	04	280 x 185	correr+bandeira	5,18	20,72	103	Secretaria, Direção, Coordenação
JA-5	03	350 x 185	correr+bandeira	6,47	19,42	103	Cozinha*
JA-6	01	350 x 120	fixa	4,20	4,20	103	Secretaria
JA-7	03	280 x 230	fixa+bandeira	6,44	19,32	55	Biblioteca
JA-8	01	700 x 290	fixa+bandeira	20,30	20,30	55	Biblioteca
JA-9	66	85 x 210	maximar	1,78	117,48	78	Salas de aula, Salas multiuso, Sala de recursos
JA-10	18	150 x 60	maximar	0,90	16,20	182	Despensa**, D.M.L.I**, Vest. func**, Vest. func., Copa, Dep **, Sanit. acessíveis alunos**
						228	Vest. acessíveis alunos**, Vest. alunos**, Dep**, Dep.mat.esp.**
JA-11	05	150 x 80	maximar	1,20	6,00	207	Sanit. acessíveis adultos, Sanit. adultos, S. reunião/prof**
JA-12	20	280 x 80	maximar	2,24	44,80	207	Almoxtif., S. reunião/prof**, S. de aula**, Sanit. alunos**, Secr.**
JA-13	02	280 x 60	maximar	1,68	3,36	228	Vestibulares alunos**
JA-14	03	280 x 185	maximar	5,18	15,54	103	Sala de reunião/prof., Atendimento/orientação
JA-15	13	350 x 80	maximar	2,80	36,40	207	Salas de aula**

* AS JANELAS DA COZINHA DEVEM PREVER TELA
 ** ESQUADRIA SEM PEITORIL DE GRANITO.

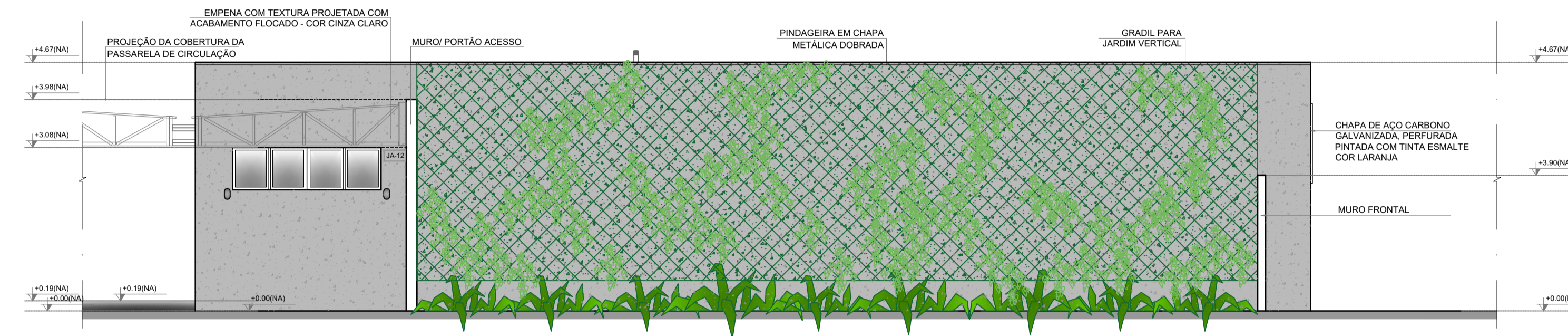


1 DETALHAMENTO DAS JANELAS
 ESCALA 1/25

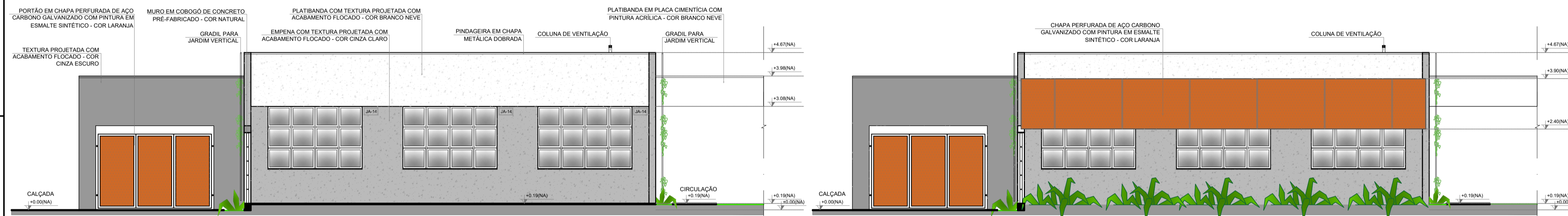
Nº	DATA	DESCRIÇÃO
CONTROLE DE REVISÕES		
PROJETO PADRÃO - FNDE		
PROPRIETÁRIO: _____		
ENDEREÇO: _____		
MUNICÍPIO - UF: _____		
PROPRIETÁRIO _____		
RESP. TÉCNICO		CREA
AUTOR DO PROJETO		CAU
DLFO	_____	CREA
		RA
OBSERVAÇÕES:		
ESCOLA 13 SALAS DE AULA - MODELO TÉRREO		
PROJETO DE ARQUITETURA		
COORDENAÇÃO CGEST - Coordenação Geral de Infraestrutura Educativa	DETALHAMENTO DE ESQUADRIAS JANELAS	ARQ
REVISÃO R.00	ESCALA 1/25	PRANCHA
FORMATO A1 (841x594)	DATA EMISSÃO JANEIRO/2022	14/52



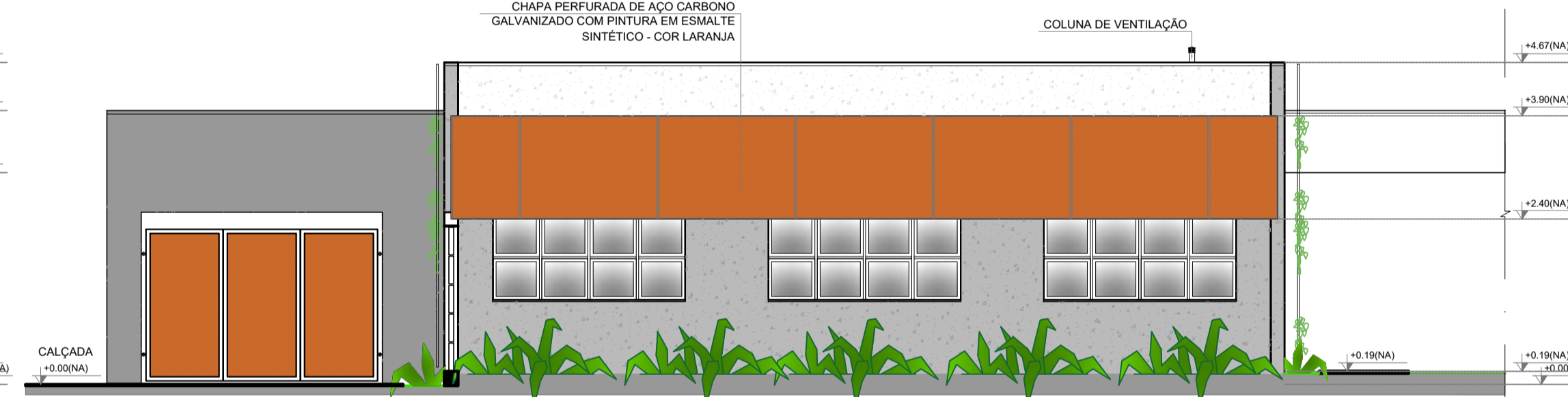
1 FACHADA 1B
ESCALA 1/75



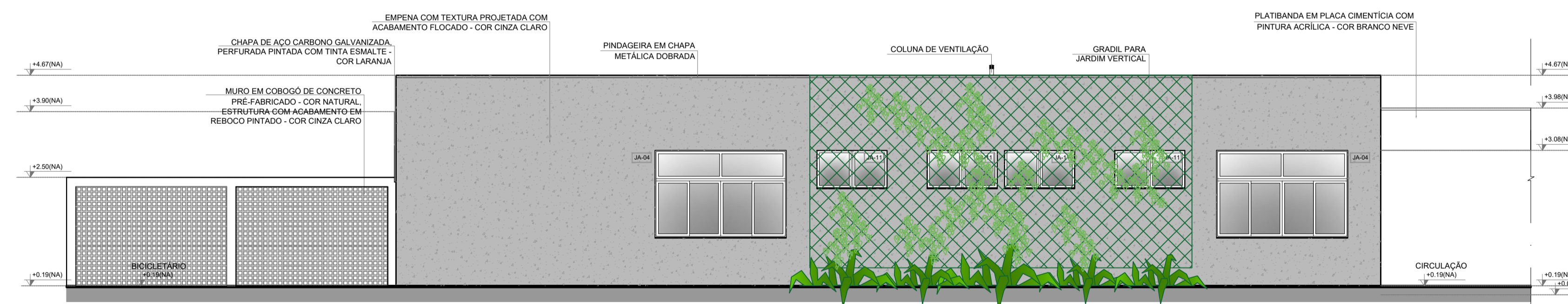
2 FACHADA 1B
ESCALA 1/75



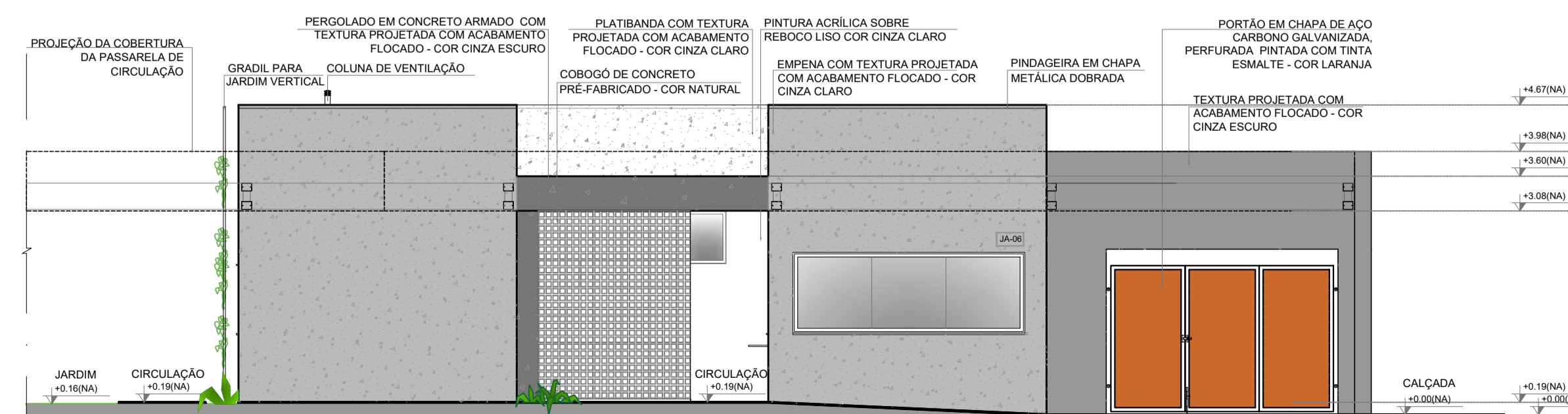
3 FACHADA 2B
ESCALA 1/75



4 FACHADA 2B
ESCALA 1/75



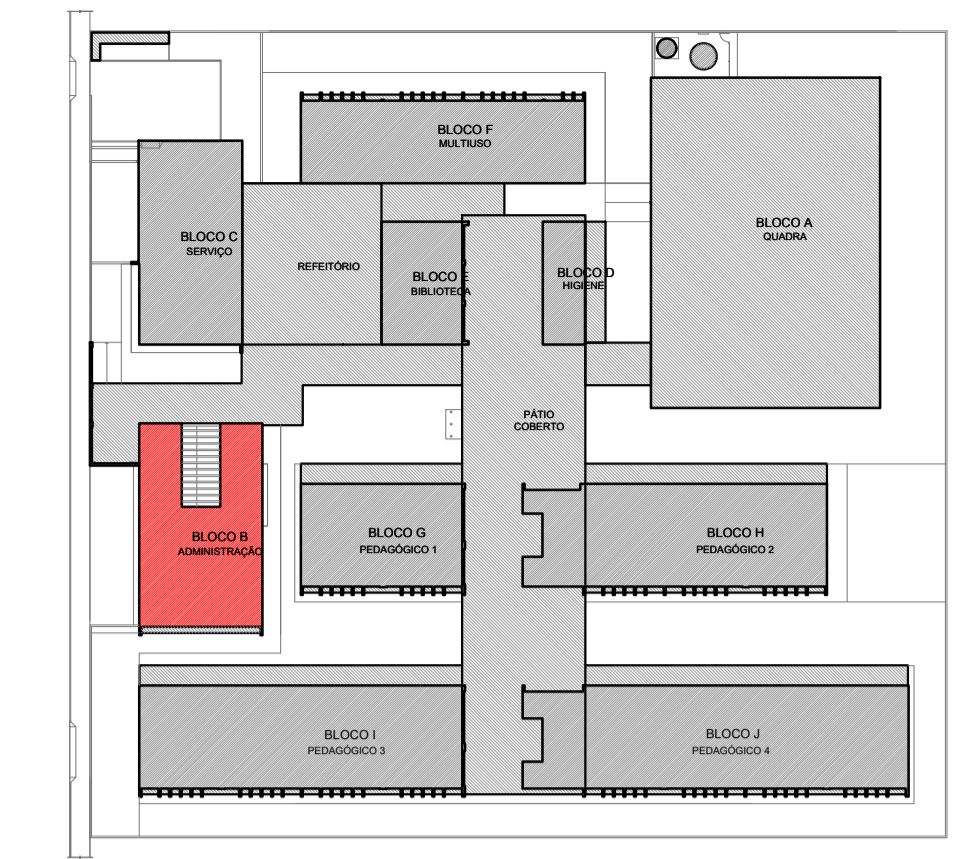
5 FACHADA 3B
ESCALA 1/75



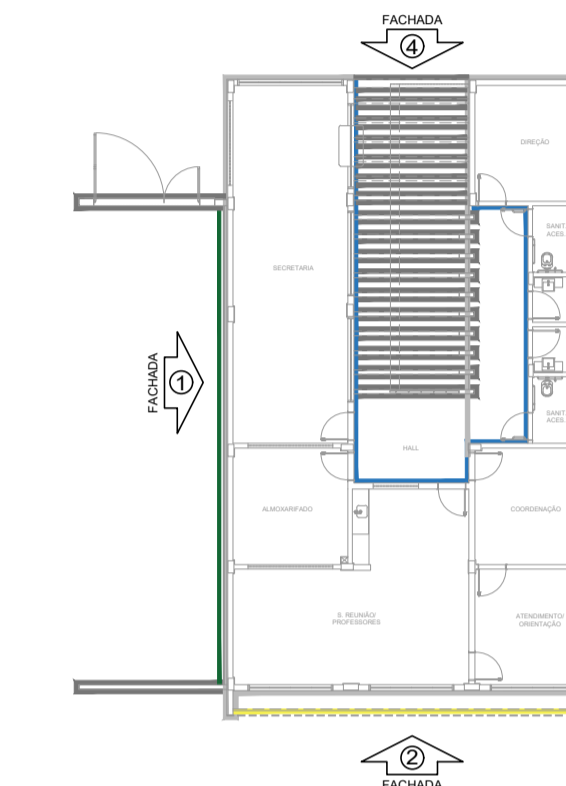
6 FACHADA 4B
ESCALA 1/75

NOTAS
 - MEDIDAS E NÍVEIS EM METROS;
 - VERIFICAR POSIÇÃO EXATA DOS PILARES NO PROJETO ESTRUTURAL;
 - VERIFICAR DETALHES CONSTRUTIVOS PERTINENTES NAS FRANCHAS DE DETALHAMENTO;
 - EM CASO DE CONFLITO DE INFORMAÇÕES ENTRE O PROJETO GRÁFICO E O MEMORIAL DESCRITIVO, PREVALECE A INFORMAÇÃO CONTIDA NOS DESENHOS;
 - ALTERAÇÕES NESTE PROJETO SOMENTE COM AUTORIZAÇÃO EXPRESSA DO FNDE.

REFERÊNCIAS:
 - PLANILHA DE QUANTITATIVOS;
 - MEMORIAL DESCRITIVO E ESPECIFICAÇÕES TÉCNICAS (MARCAS/ FABRICANTES DE MATERIAIS RELACIONADOS AOS PROJETOS CONSTITUÍM-SE APENAS COMO REFERÊNCIA. O FNDE NÃO DIRECIONA A ESCOLHA DE MARCAS E NÃO MANTÉM CADASTRO DE FABRICANTES).



CROQUI DE REFERÊNCIA - IMPLANTAÇÃO



CROQUI DE REFERÊNCIA BLOCO

- LEGENDA SIMBOLÓGICA**
- GRADIL METÁLICO PARA JARDIM VERTICAL
 - PASTILHA CERÂMICA (10x10) - COR CINZA CLARO, ACABAMENTO ACETINADO (ATÉ O TETO)
 - PASTILHA CERÂMICA (10x10) - COR CINZA CLARO, ACABAMENTO ACETINADO (H = 0,90m) + PINTURA ACRÍLICA SOBRE REBOCO LISO - COR CINZA CLARO (ACIMA DE 0,90m)
 - TEXTURA PROJETADA COM ACABAMENTO FLOCADO - COR BRANCO NEVE
 - TEXTURA PROJETADA COM ACABAMENTO FLOCADO - COR CINZA CLARO
 - TEXTURA PROJETADA COM ACABAMENTO FLOCADO - COR CINZA ESCURO
 - PINTURA ACRÍLICA SOBRE REBOCO LISO - COR LARANJA
 - PINTURA ACRÍLICA SOBRE REBOCO LISO - COR CINZA CLARO

CONTROLE DE REVISÕES

Nº	DATA	DESCRIÇÃO



MINISTÉRIO DA
EDUCAÇÃO

PROJETO PADRÃO - FNDE


PROPRIETÁRIO:	
ENDEREÇO:	
MUNICÍPIO - UF:	
PROPRIETÁRIO	
RESP. TÉCNICO	CREA
AUTOR DO PROJETO	CAU

DLFO	CREA
	RA


OBSERVAÇÕES:

ESCOLA 13 SALAS DE AULA - MODELO TÉRREO
PROJETO DE ARQUITETURA

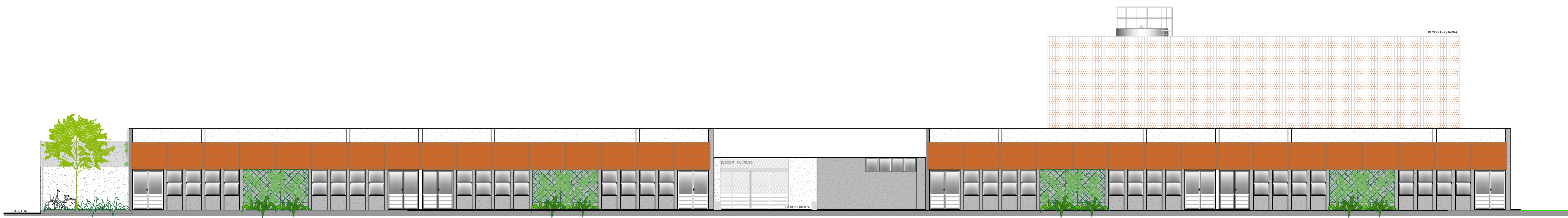
COORDENAÇÃO CGEST - Coordenação Geral de Infraestrutura Educativa	FACHADAS BLOCO B - ADMINISTRATIVO	ARQ
REVISÃO R.00	ESCALA 1/75	FRANCHA 18/52
FORMATO A1 (841x594)	DATA EMISSÃO JANEIRO/2022	




1 FACHADA 01
ESCALA 1/100




2 FACHADA 02
ESCALA 1/100



3 FACHADA 03
ESCALA 1/100



4 FACHADA 04
ESCALA 1/100



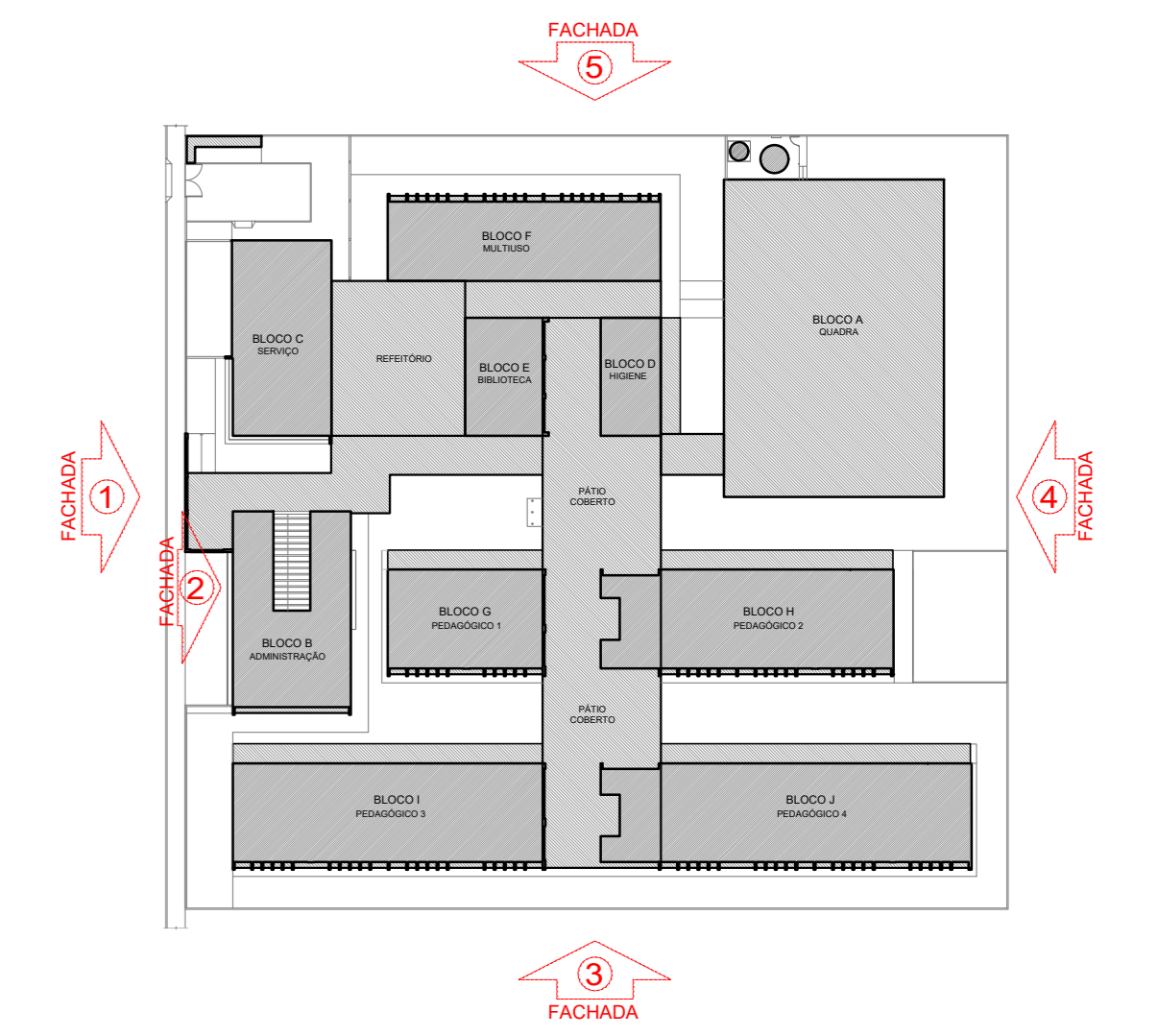
5 FACHADA 05
ESCALA 1/100

NOTAS

- MEDIDAS E NÍVEIS EM METROS.
- VERIFICAR POSIÇÃO EXATA DOS PILARES NO PROJETO ESTRUTURAL.
- VERIFICAR DETALHES CONSTRUTIVOS PERTINENTES NAS PRANCHAS DE DETALHAMENTO.
- EM CASO DE CONFLITO DE INFORMAÇÕES ENTRE O PROJETO GRÁFICO E O MEMORIAL DESCRITIVO, PREVALECE A INFORMAÇÃO CONTIDA NOS DESENHOS.
- ALTERAÇÕES NESTE PROJETO SOMENTE COM AUTORIZAÇÃO EXPRESSA DO FNDE

REFERÊNCIAS:

- PLANILHA DE QUANTITATIVOS
- MEMORIAL DESCRITIVO E ESPECIFICAÇÕES TÉCNICAS (MARCAS/ FABRICANTES DE MATERIAIS RELACIONADOS AOS PROJETOS CONSTITUÍVEIS APENAS COMO REFERÊNCIA. O FNDE NÃO DIRECIONA A ESCOLHA DE MARCAS E NÃO MANTÉM CADASTRO DE FABRICANTES).



CROQUI DE REFERÊNCIA

Nº	DATA	DESCRIÇÃO
CONTROLE DE REVISÕES		

FNDE Fundo Nacional de Desenvolvimento da Educação

MINISTÉRIO DA EDUCAÇÃO

PROJETO PADRÃO - FNDE

PROPRIETÁRIO: _____

ENDEREÇO: _____

MUNICÍPIO - UF: _____

PROPRIETÁRIO: _____

RESP. TÉCNICO: _____ CREA: _____

AUTOR DO PROJETO: _____ CAD: _____

DLFO: _____ CREA: _____

RA: _____

OBSERVAÇÕES:

ESCOLA 13 SALAS DE AULA - MODELO TÉRREO
PROJETO DE ARQUITETURA


COORDENAÇÃO: CIGEST - Coordenação Geral de Infraestrutura Educacional

FACHADAS GERAIS

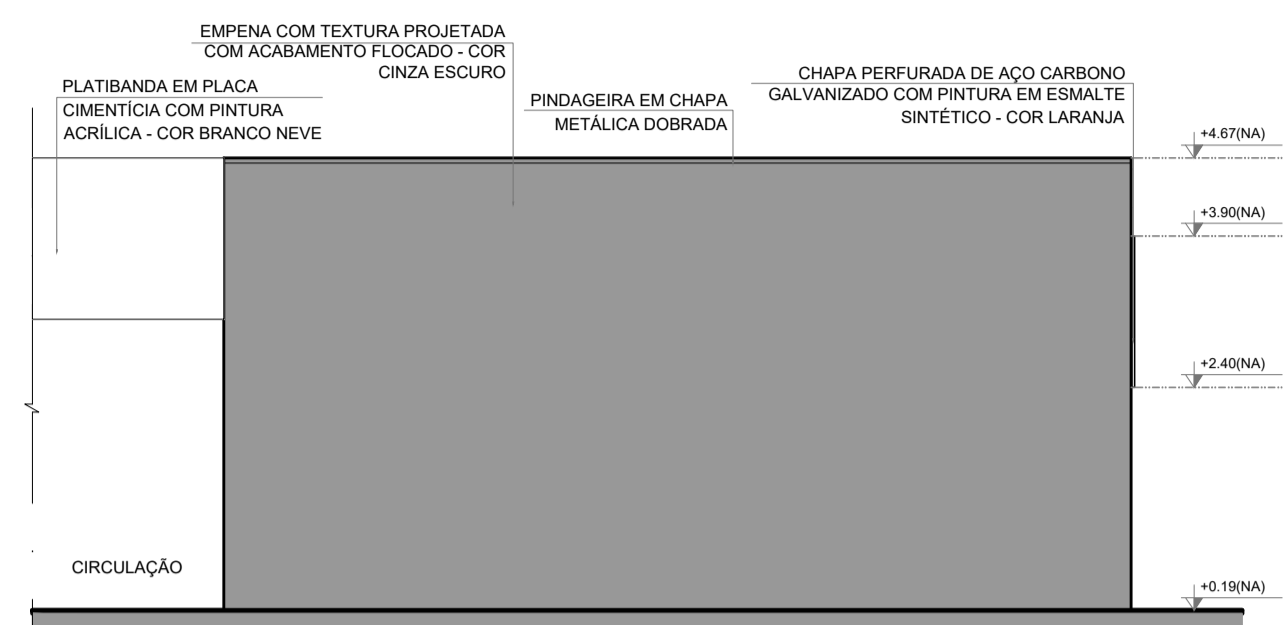
ARQ

REVISÃO: R-00 ESCALA: 1/100 PRANCHAS: 10/52

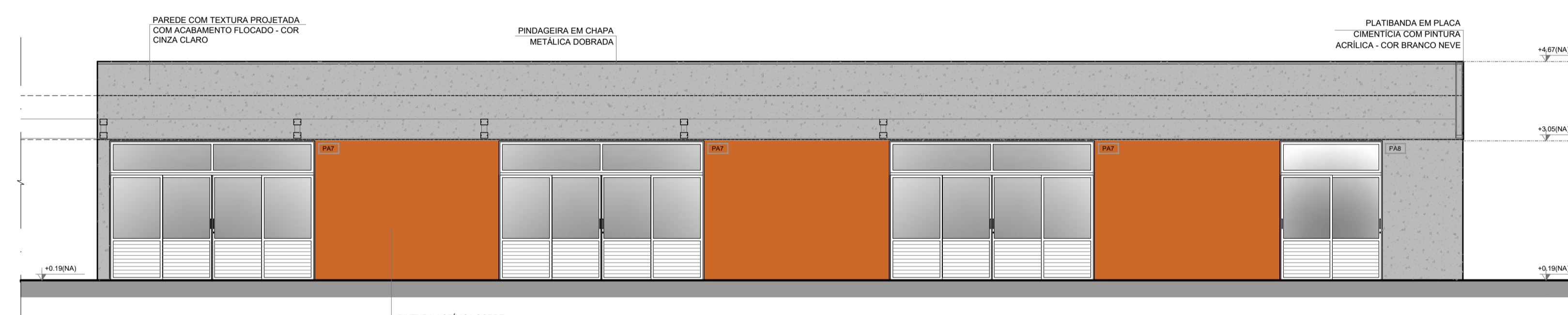
FORMATO: (110x750) DATA EMISSÃO: JANEIRO/2022



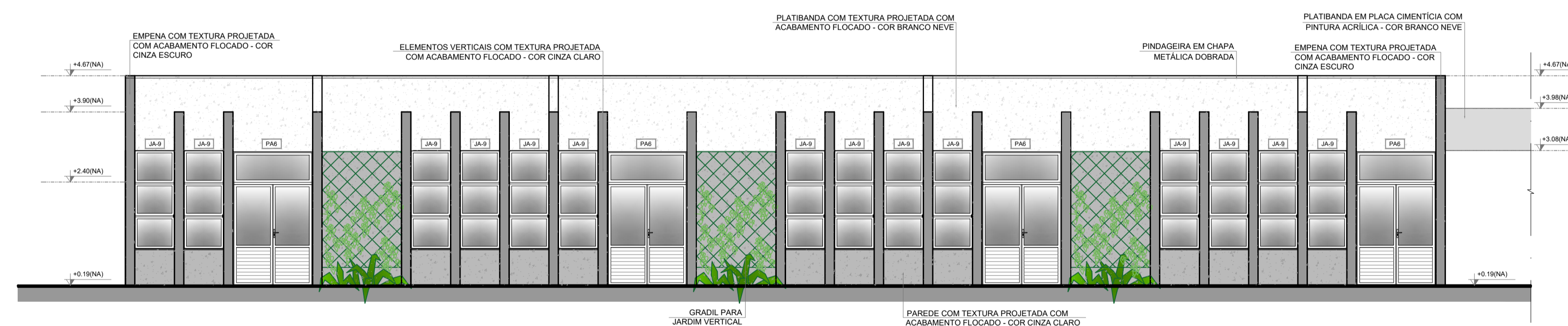
1 FACHADA 1F
ESCALA 1/75



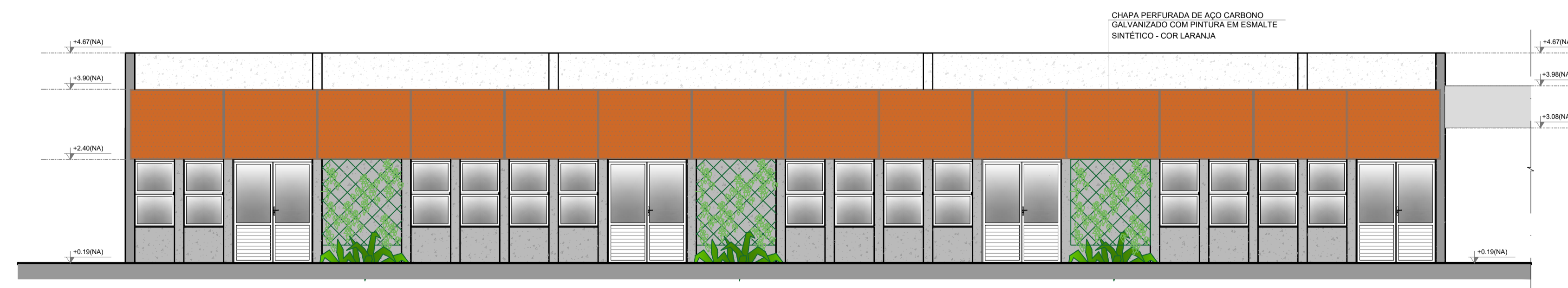
2 FACHADA 3F
ESCALA 1/75



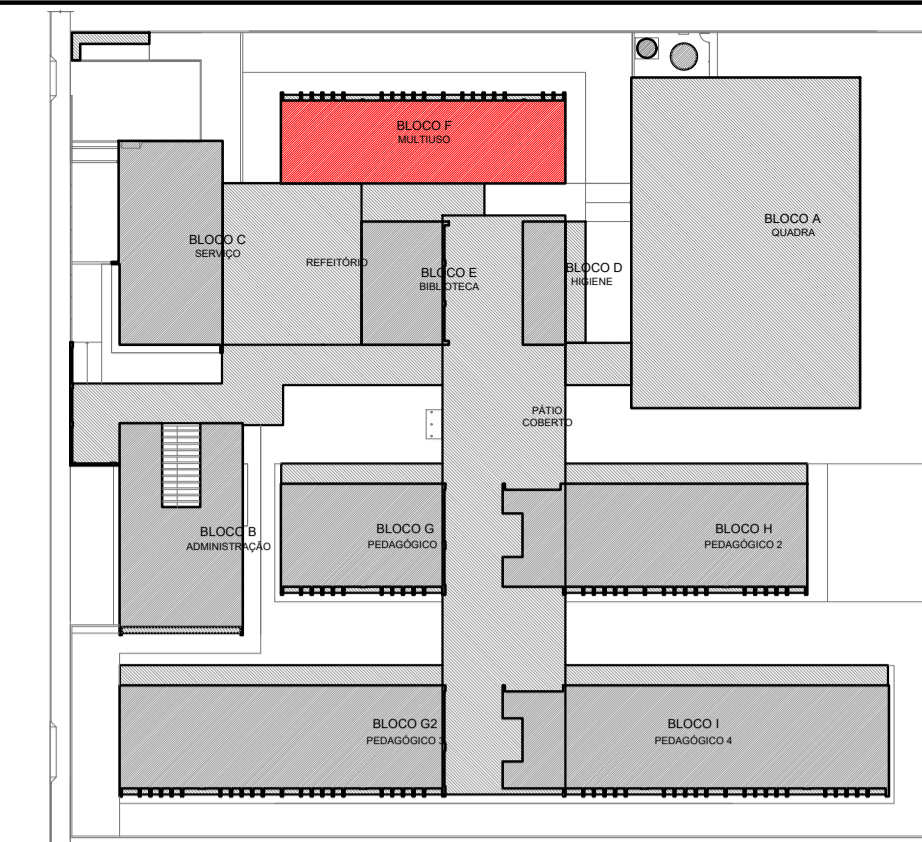
3 FACHADA 2F
ESCALA 1/75



4 FACHADA 4F
ESCALA 1/75

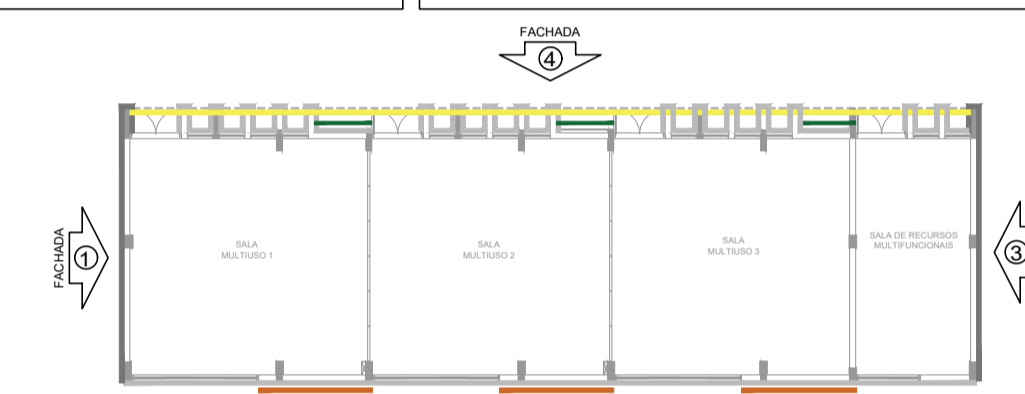


5 FACHADA 4F
ESCALA 1/75



CROQUI DE REFERÊNCIA - IMPLANTAÇÃO

NOTAS	LEGENDA SIMBOLÓGICA
- MEDIDAS E NÍVEIS EM METROS;	GRADIL METÁLICO PARA JARDIM VERTICAL
- VERIFICAR POSIÇÃO EXATA DOS PILARES NO PROJETO ESTRUTURAL;	PASTILHA CERÂMICA (10x10) - COR CINZA CLARO, ACABAMENTO ACETINADO (ATÉ O TETO)
- VERIFICAR DETALHES CONSTRUTIVOS PERTINENTES NAS FRANCHAS DE DETALHAMENTO;	PASTILHA CERÂMICA (10x10) - COR CINZA CLARO, ACABAMENTO ACETINADO (H=0,90m) + PINTURA ACRÍLICA SOBRE REBOCO LISO - COR CINZA CLARO (ACIMA DE 0,90m)
- EM CASO DE CONFLITO DE INFORMAÇÕES ENTRE O PROJETO GRÁFICO E O MEMORIAL DESCRITIVO, PREVALECE A INFORMAÇÃO CONTIDA NOS DESENHOS;	TEXTURA PROJETADA COM ACABAMENTO FLOCADO - COR BRANCO NEVE
- ALTERAÇÕES NESTE PROJETO SOMENTE COM AUTORIZAÇÃO EXPRESSA DO FNDE	TEXTURA PROJETADA COM ACABAMENTO FLOCADO - COR CINZA CLARO
REFERÊNCIAS:	TEXTURA PROJETADA COM ACABAMENTO FLOCADO - COR CINZA ESCURO
- PLANILHA DE QUANTITATIVOS;	PINTURA ACRÍLICA SOBRE REBOCO LISO - COR LARANJA
- MEMORIAL DESCRITIVO E ESPECIFICAÇÕES TÉCNICAS (MARCAS/ FABRICANTES DE MATERIAIS RELACIONADOS AOS PROJETOS CONSTITUEM-SE APENAS COMO REFERÊNCIA, O FNDE NÃO DIRECIONA A ESCOLHA DE MARCAS E NÃO MANTÉM CADASTRO DE FABRICANTES).	PINTURA ACRÍLICA SOBRE REBOCO LISO - COR CINZA CLARO



CROQUI DE REFERÊNCIA BLOCO

Nº	DATA	DESCRIÇÃO
CONTROLE DE REVISÕES		

FNDE Fundo Nacional de Desenvolvimento da Educação

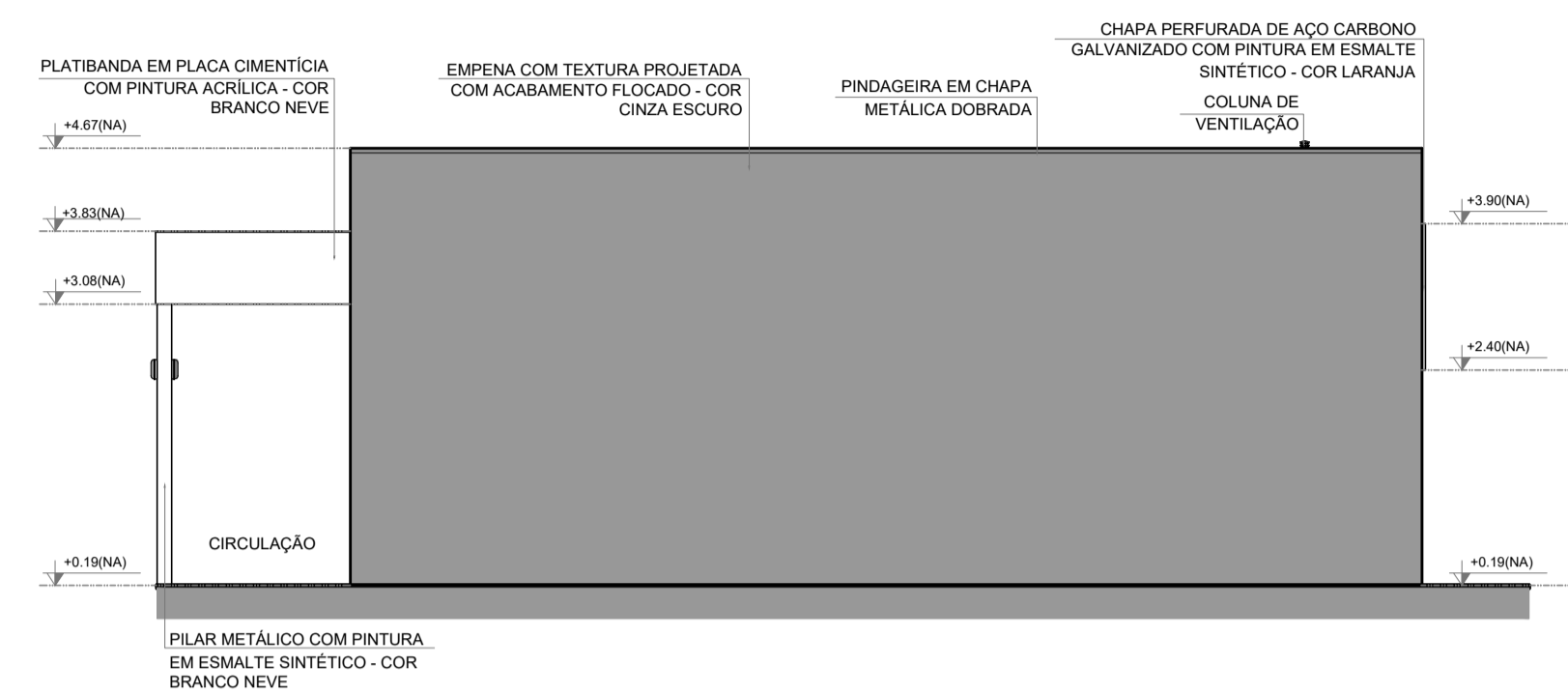
MINISTÉRIO DA EDUCAÇÃO

PROJETO PADRÃO - FNDE

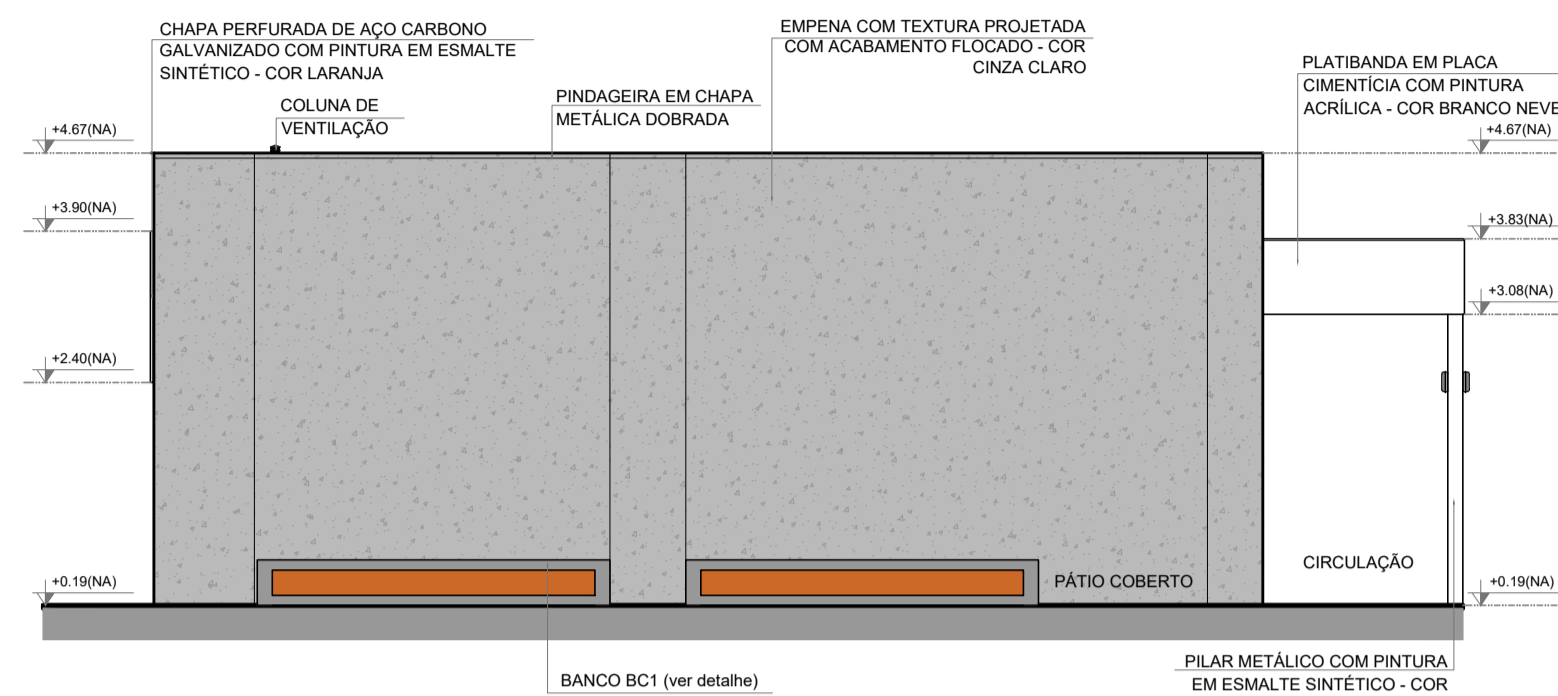
PROPRIETÁRIO:	
ENDEREÇO:	
MUNICÍPIO - UF:	
PROPRIETÁRIO	
RESP. TÉCNICO	CREA
AUTOR DO PROJETO	CAU
DLFO	CREA
	RA
OBSERVAÇÕES:	

ESCOLA 13 SALAS DE AULA - MODELO TÉRREO
PROJETO DE ARQUITETURA

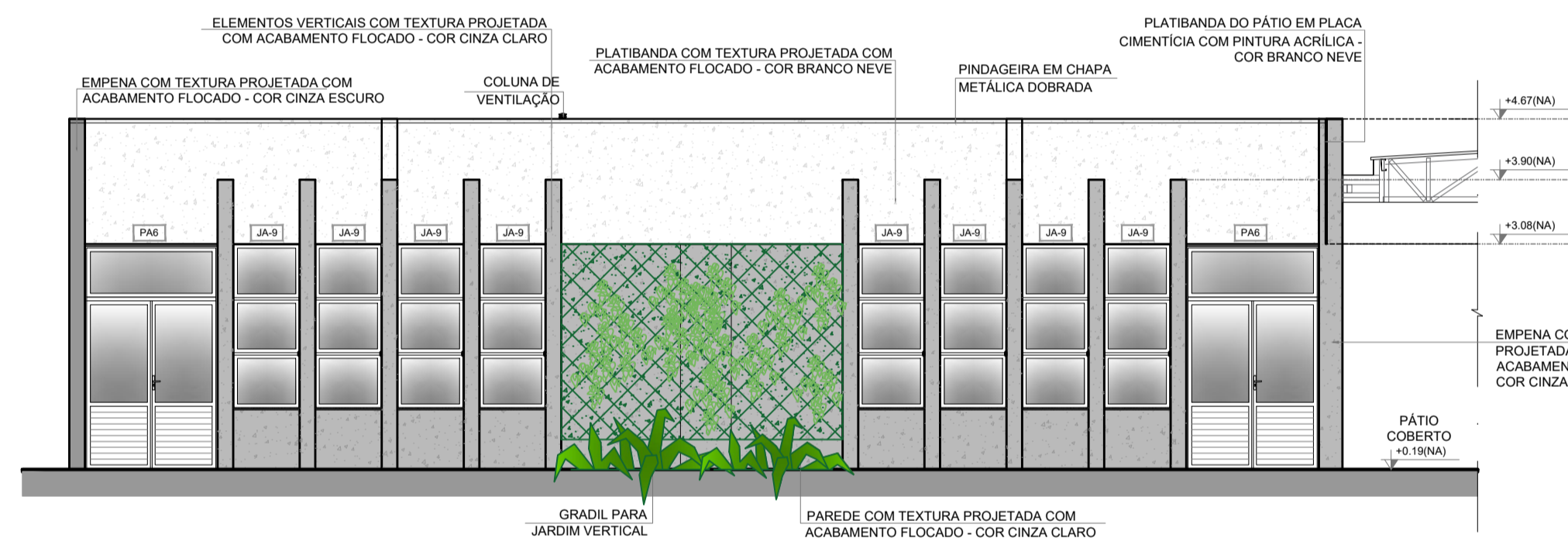
COORDENAÇÃO CGEST - Coordenação Geral de Infraestrutura Educacional	FACHADAS BLOCO F - MULTIUSO	ARQ
REVISÃO R.00	ESCALA 1/75	FRANCHA 24/52
FORMATO A1 (841x594)	DATA EMISSÃO JANEIRO/2022	



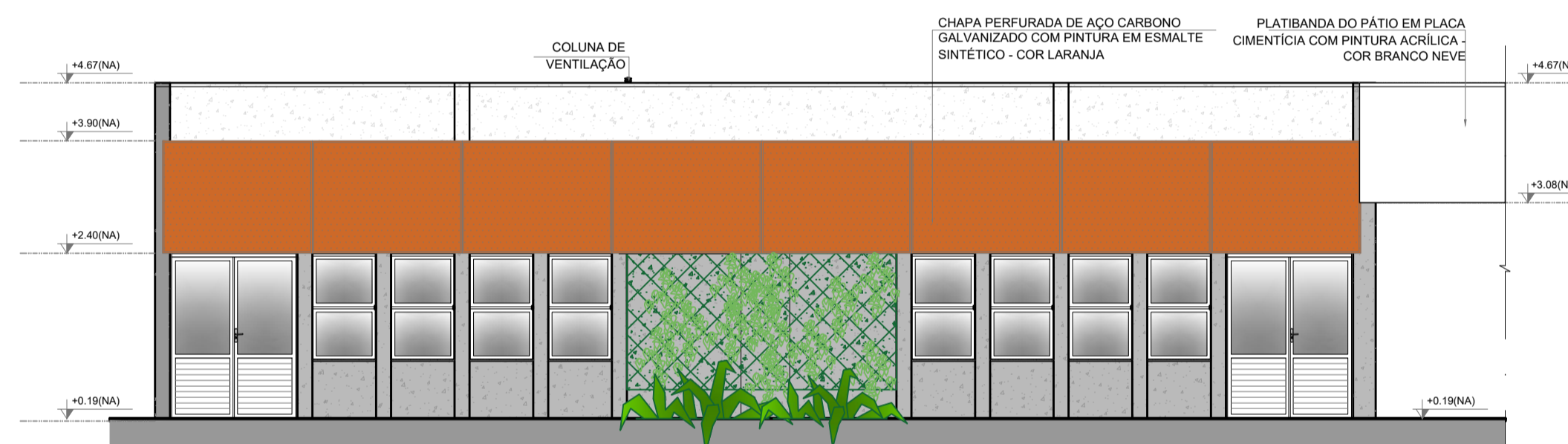
1 FACHADA 1G
ESCALA 1/75



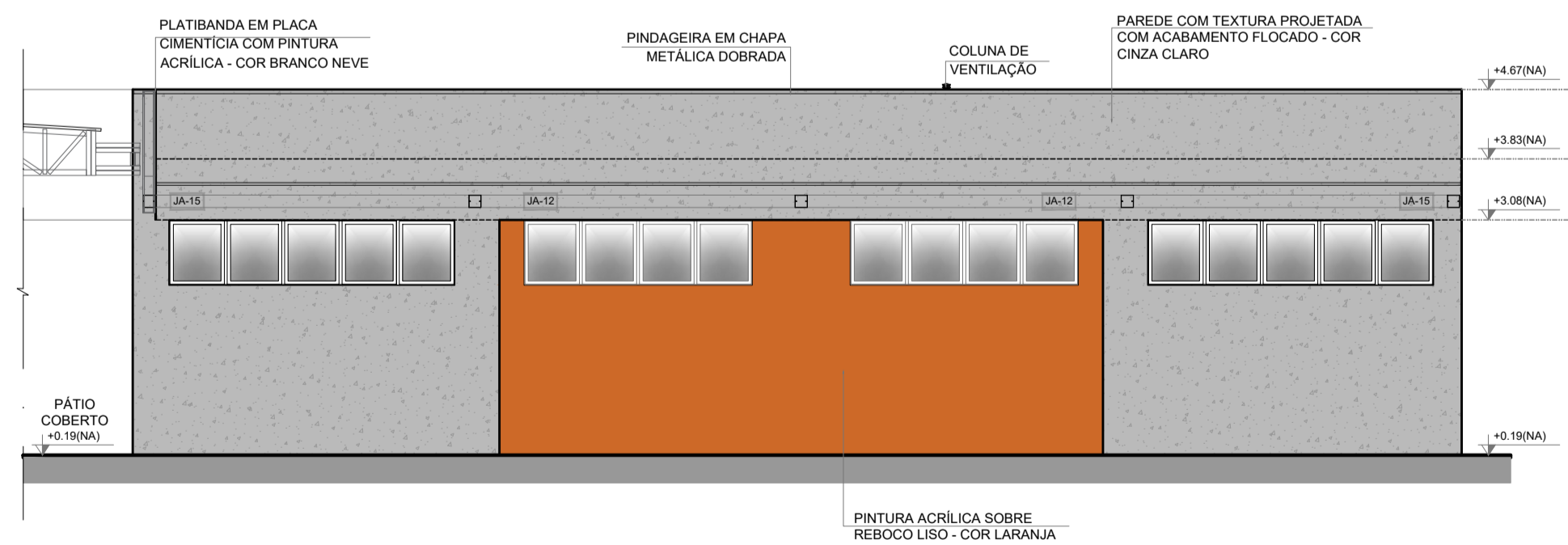
2 FACHADA 3G
ESCALA 1/75



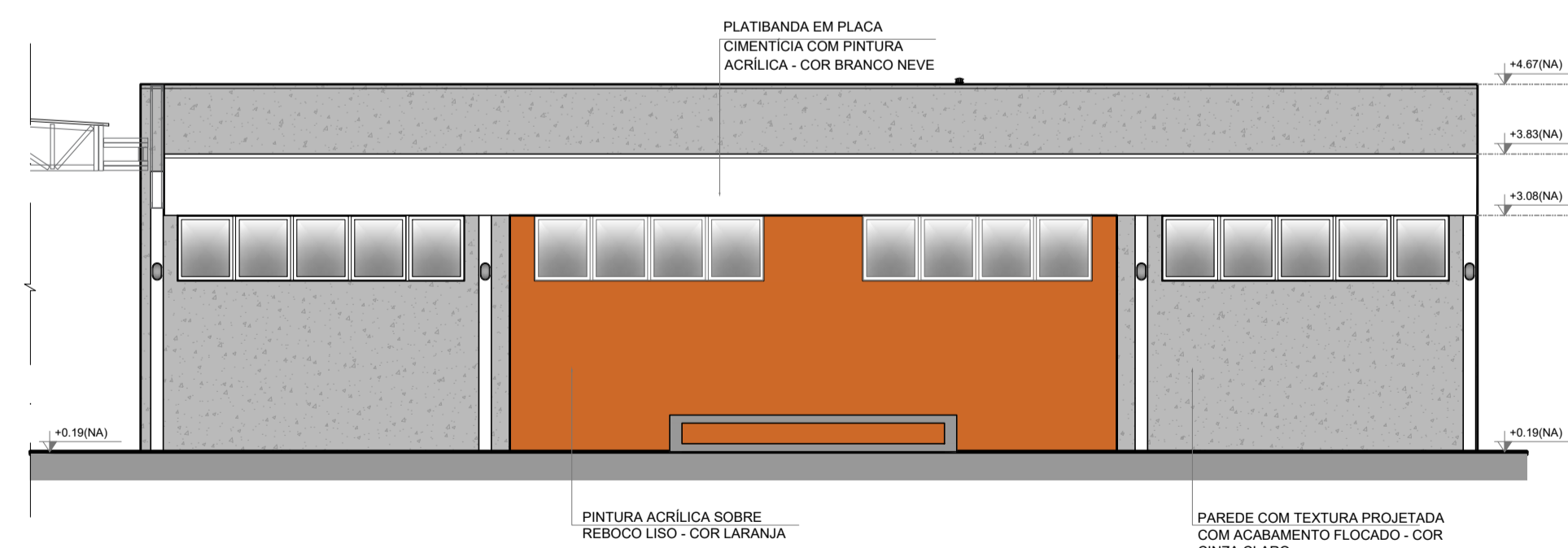
3 FACHADA 2G
ESCALA 1/75



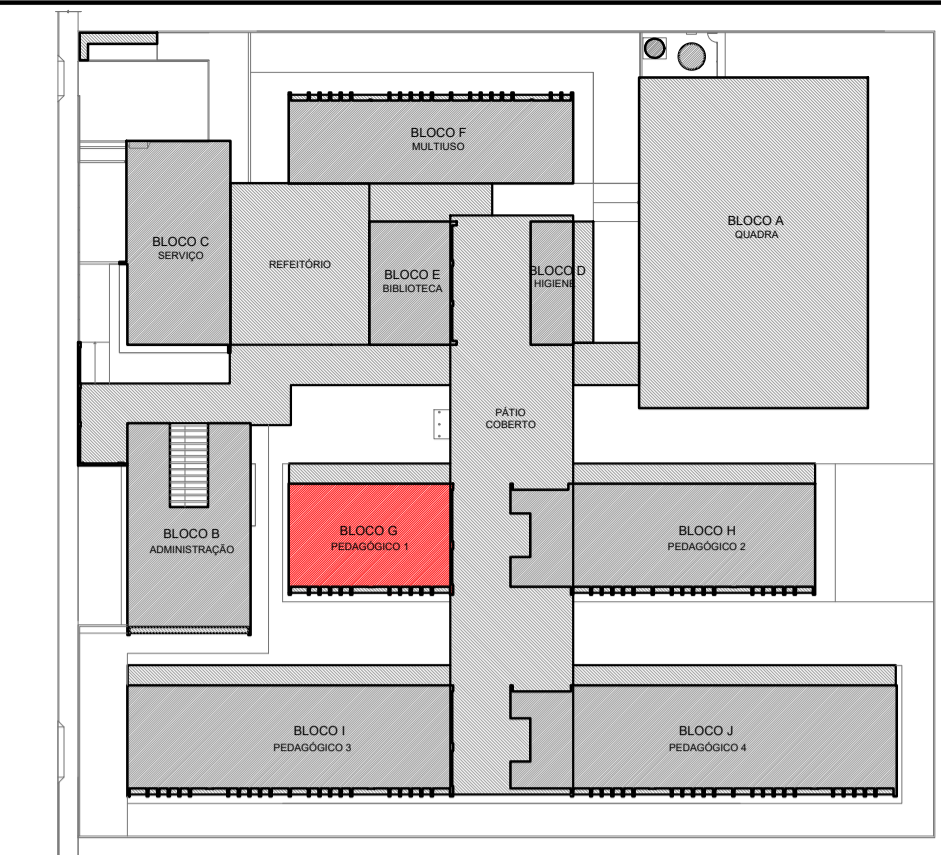
4 FACHADA 2G
ESCALA 1/75



5 FACHADA 4G
ESCALA 1/75



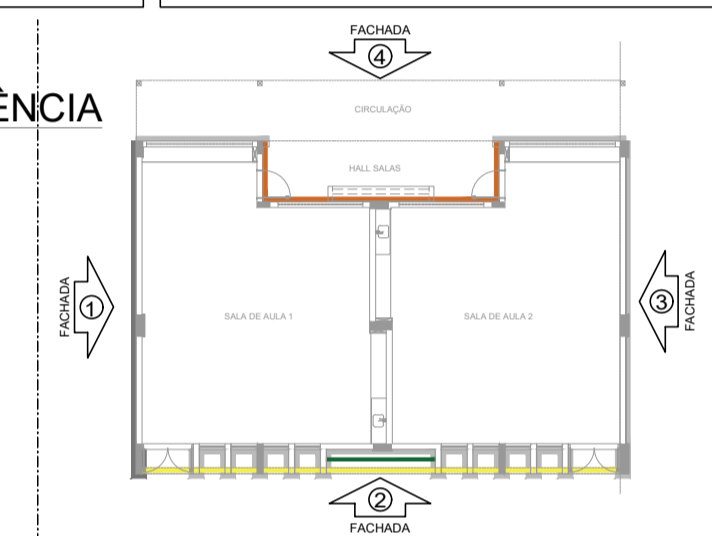
6 FACHADA 4G
ESCALA 1/75



CROQUI DE REFERÊNCIA - IMPLANTAÇÃO

NOTAS	LEGENDA SIMBOLÓGICA
- MEDIDAS E NÍVEIS EM METROS; - VERIFICAR POSIÇÃO EXATA DOS PILARES NO PROJETO ESTRUTURAL; - VERIFICAR DETALHES CONSTRUTIVOS PERTINENTES NAS PRANCHAS DE DETALHAMENTO; - EM CASO DE CONFLITO DE INFORMAÇÕES ENTRE O PROJETO GRÁFICO E O MEMORIAL DESCRITIVO, PREVALECE A INFORMAÇÃO CONTIDA NOS DESENHOS; - ALTERAÇÕES NESTE PROJETO SOMENTE COM AUTORIZAÇÃO EXPRESSA DO FNDE	GRADIL METÁLICO PARA JARDIM VERTICAL PASTILHA CERÂMICA (10x10) - COR CINZA CLARO, ACABAMENTO ACETINADO (ATÉ O TETO) PASTILHA CERÂMICA (10x10) - COR CINZA CLARO, ACABAMENTO ACETINADO (H=0,80m) + PINTURA ACRÍLICA SOBRE REBOCO LISO - COR CINZA CLARO (ACIMA DE 0,80m)
REFERÊNCIAS: - PLANILHA DE QUANTITATIVOS- - MEMORIAL DESCRITIVO E ESPECIFICAÇÕES TÉCNICAS (MARCAS/ FABRICANTES DE MATERIAIS RELACIONADOS AOS PROJETOS CONSTITUEM-SE APENAS COMO REFERÊNCIA. O FNDE NÃO DIRECIONA A ESCOLHA DE MARCAS E NÃO MANTÉM CADASTRO DE FABRICANTES).	TEXTURA PROJETADA COM ACABAMENTO FLOCADO - COR BRANCO NEVE TEXTURA PROJETADA COM ACABAMENTO FLOCADO - COR CINZA CLARO TEXTURA PROJETADA COM ACABAMENTO FLOCADO - COR CINZA ESCURO PINTURA ACRÍLICA SOBRE REBOCO LISO - COR LARANJA PINTURA ACRÍLICA SOBRE REBOCO LISO - COR CINZA CLARO

CROQUI DE REFERÊNCIA BLOCO



Nº	DATA	DESCRIÇÃO
CONTROLE DE REVISÕES		

FNDE Fundo Nacional de Desenvolvimento da Educação

MINISTÉRIO DA EDUCAÇÃO

PROJETO PADRÃO - FNDE

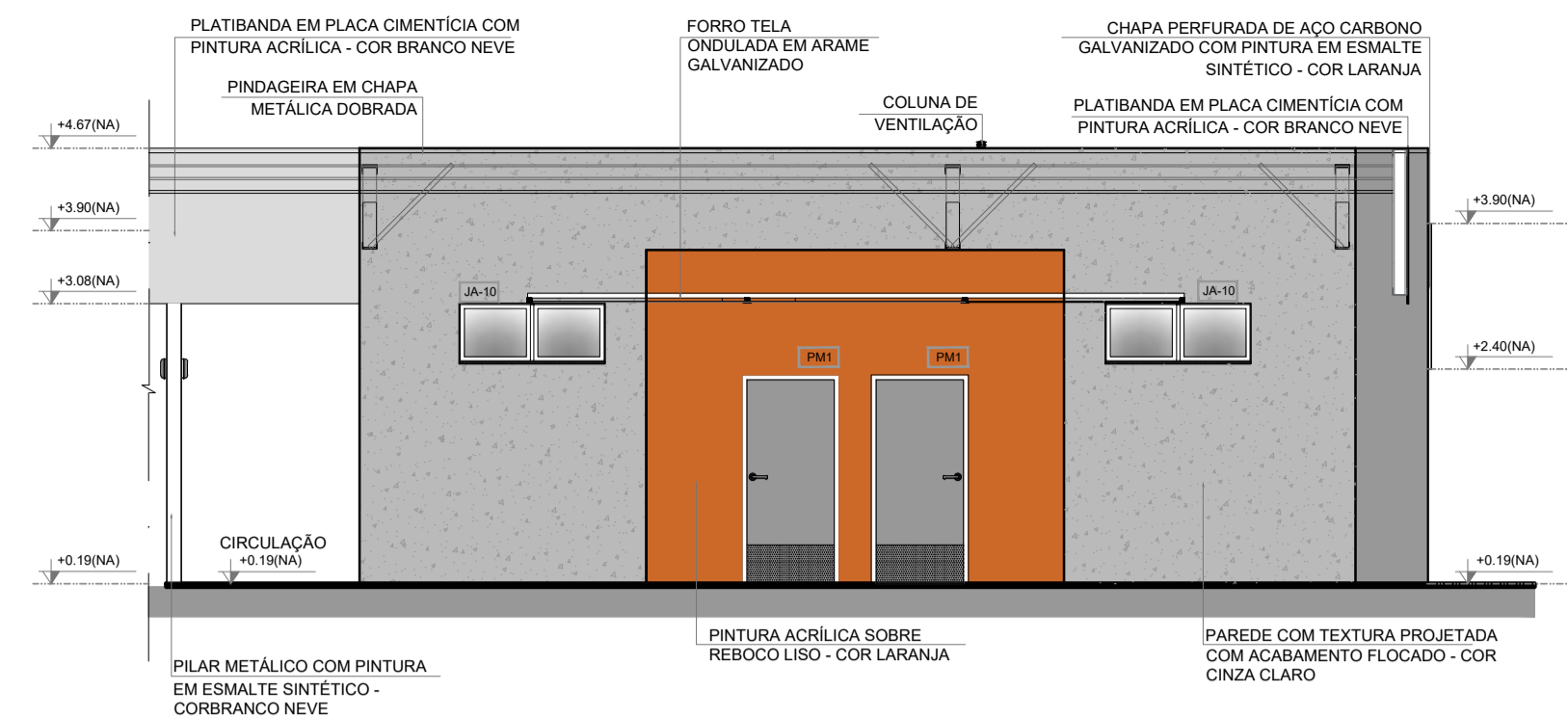
PROPRIETÁRIO :	
ENDEREÇO:	
MUNICÍPIO - UF:	
PROPRIETÁRIO	
RESP. TÉCNICO	CREA
AUTOR DO PROJETO	CAU

DLFO	CREA
	RA

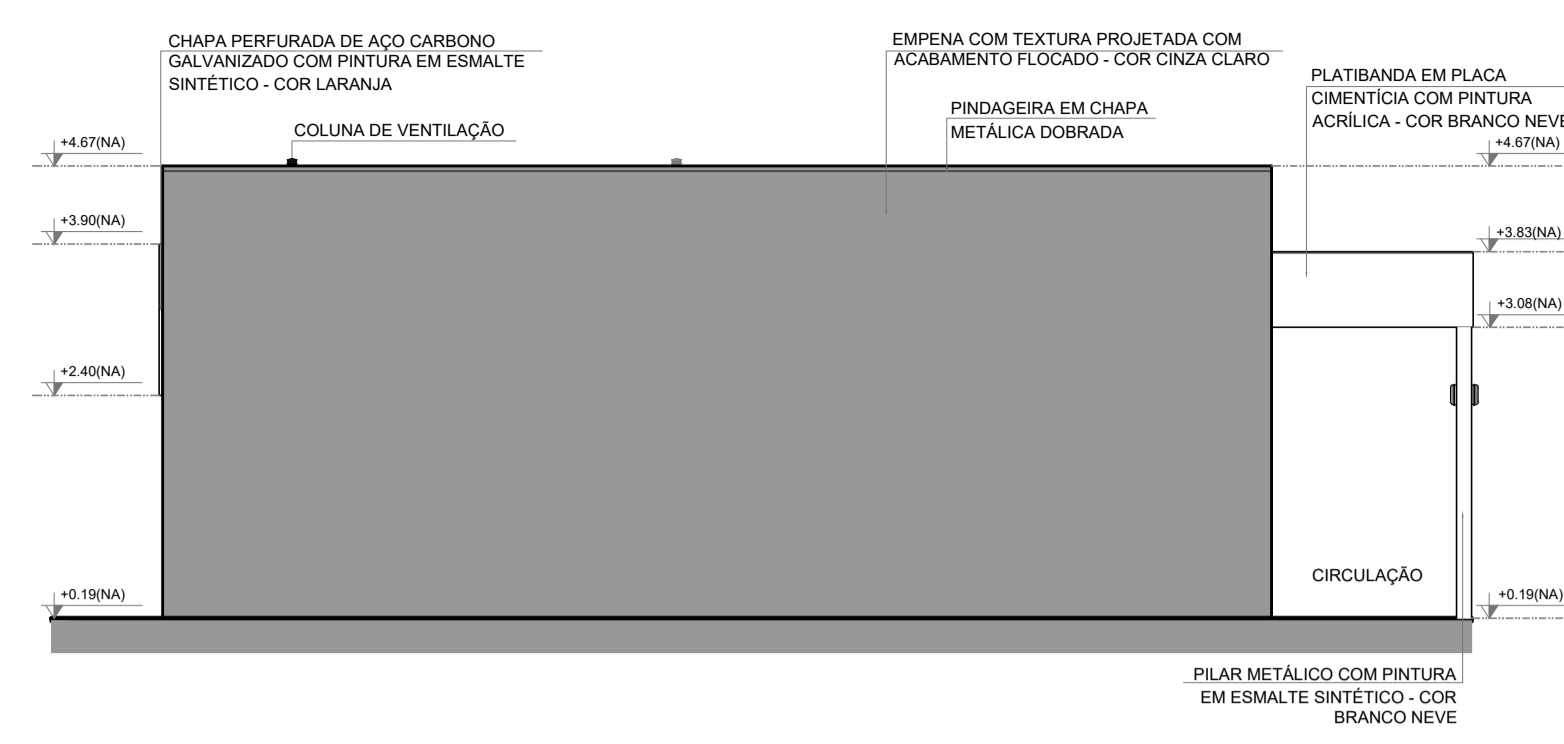
OBSERVAÇÕES:

ESCOLA 13 SALAS DE AULA - MODELO TÉRREO
PROJETO DE ARQUITETURA

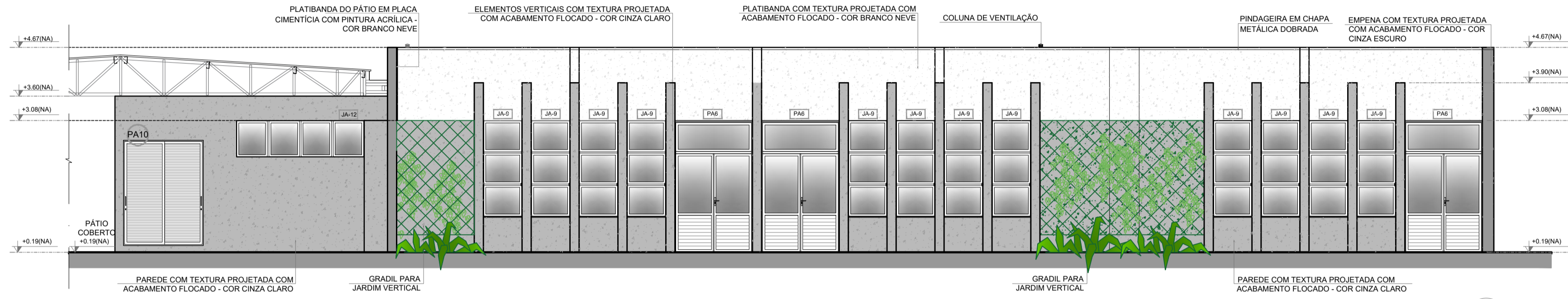
COORDENAÇÃO CGEST - Coordenação Geral de Infraestrutura Educacional	FACHADAS BLOCO G - PEDAGÓGICO 1	ARQ
REVISÃO R.00	ESCALA INDICADA	PRANCHA 26/52
FORMATO A1 (841x594)	DATA EMISSÃO JANEIRO/2022	



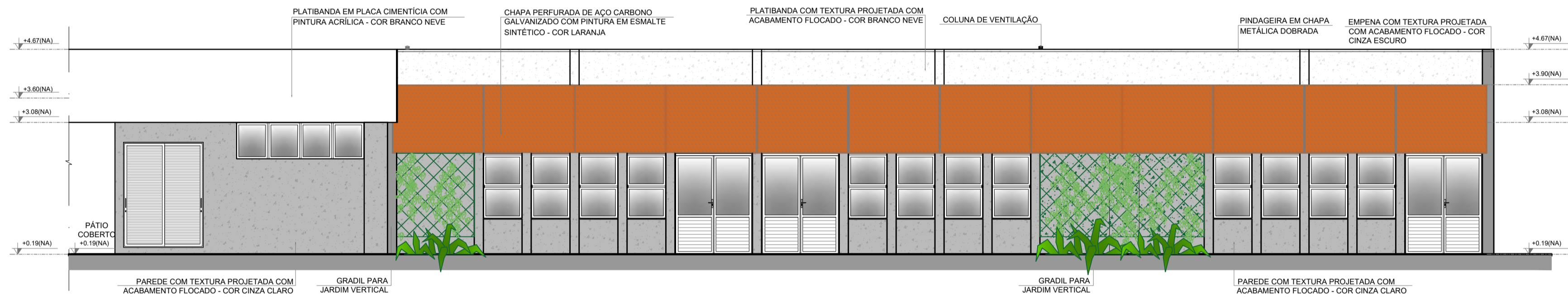
1 FACHADA 1H
ESCALA 1/75



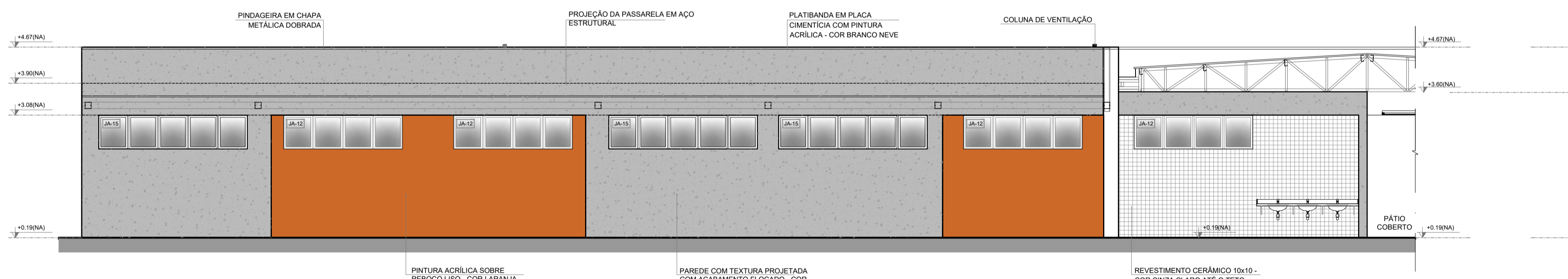
2 FACHADA 3H
ESCALA 1/75



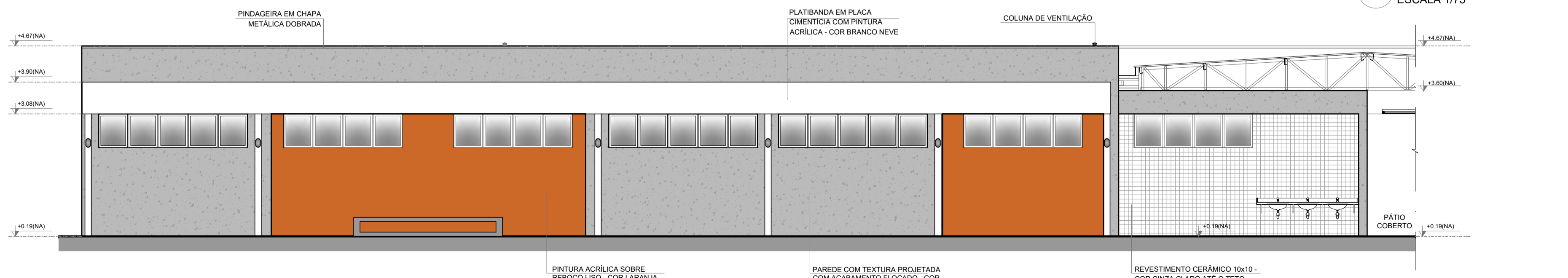
3 FACHADA 2H
ESCALA 1/75



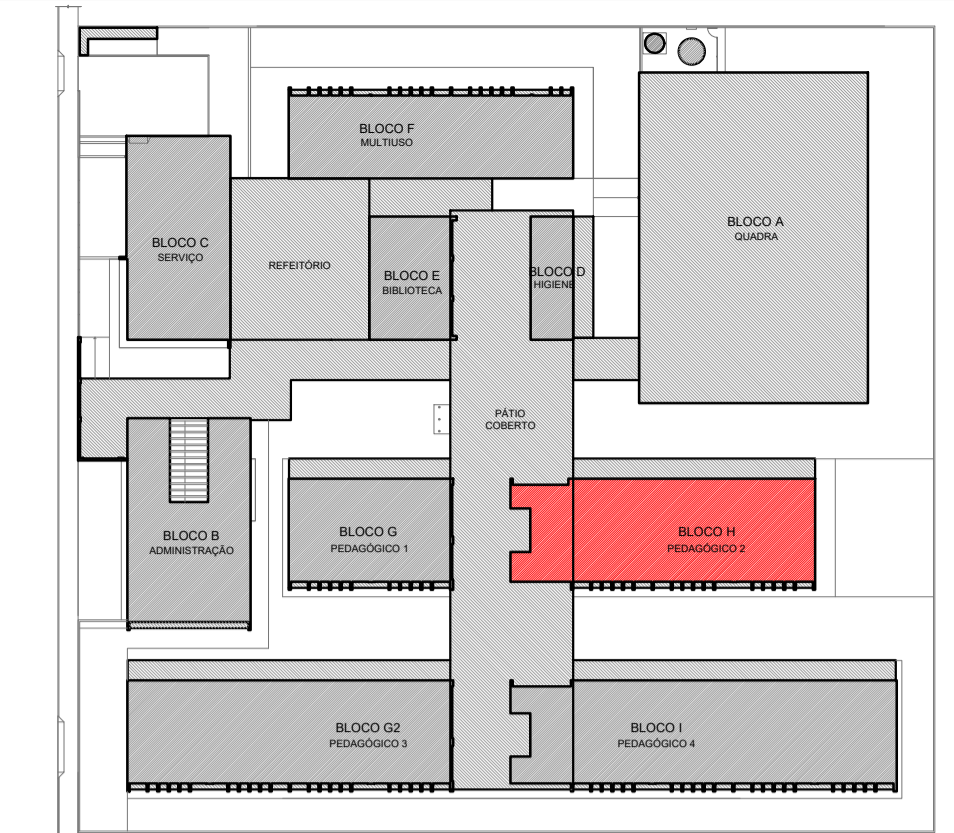
4 FACHADA 2H
ESCALA 1/75



5 FACHADA 4H
ESCALA 1/75



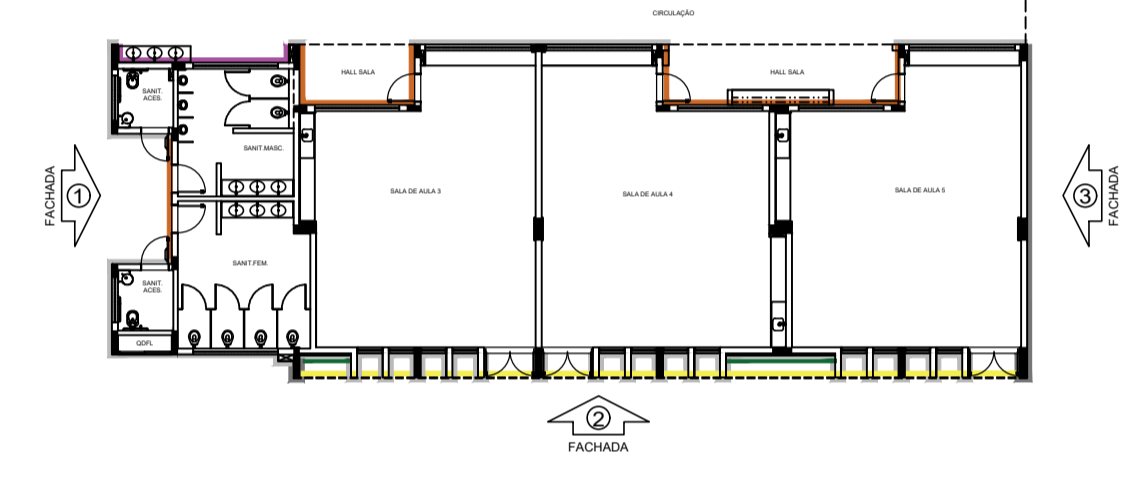
6 FACHADA 4H
ESCALA 1/75



CROQUI DE REFERÊNCIA - IMPLANTAÇÃO

NOTAS	LEGENDA SIMBOLOGIA
- MEDIDAS E NÍVEIS EM METROS;	GRADIL METÁLICO PARA JARDIM VERTICAL
- VERIFICAR POSIÇÃO EXATA DOS PILARES NO PROJETO ESTRUTURAL;	PASTILHA CERÂMICA (10x10) - COR CINZA CLARO, ACABAMENTO ACETINADO (ATE O TETO)
- VERIFICAR DETALHES CONSTRUTIVOS PERTINENTES NAS PRANCHAS DE DETALHAMENTO;	PASTILHA CERÂMICA (10x10) - COR CINZA CLARO, ACABAMENTO ACETINADO (H= 0,90m) + PINTURA ACRÍLICA SOBRE REBOCO LISO - COR CINZA CLARO (ACIMA DE 0,90m)
- EM CASO DE CONFLITO DE INFORMAÇÕES ENTRE O PROJETO GRÁFICO E O MEMORIAL DESCRITIVO, PREVALECE A INFORMAÇÃO CONTIDA NOS DESENHOS;	TEXTURA PROJETADA COM ACABAMENTO FLOCADO - COR BRANCO NEVE
- ALTERAÇÕES NESTE PROJETO SOMENTE COM AUTORIZAÇÃO EXPRESSA DO FNDE	TEXTURA PROJETADA COM ACABAMENTO FLOCADO - COR CINZA CLARO
REFERÊNCIAS:	TEXTURA PROJETADA COM ACABAMENTO FLOCADO - COR CINZA ESCURO
- PLANILHA DE QUANTITATIVOS;	TEXTURA PROJETADA COM ACABAMENTO FLOCADO - COR CINZA ESCURO
- MEMORIAL DESCRITIVO E ESPECIFICAÇÕES TÉCNICAS (MARCAS/ FABRICANTES DE MATERIAIS RELACIONADOS AOS PROJETOS CONSTITUEM-SE APENAS COMO REFERÊNCIA. O FNDE NÃO DIRECIONA A ESCOLHA DE MARCAS E NÃO MANTÉM CADASTRO DE FABRICANTES).	PINTURA ACRÍLICA SOBRE REBOCO LISO - COR LARANJA
	PINTURA ACRÍLICA SOBRE REBOCO LISO - COR CINZA CLARO

CROQUI BLOCO



Nº	DATA	DESCRIÇÃO
CONTROLE DE REVISÕES		

FNDE Fundo Nacional de Desenvolvimento da Educação

MINISTÉRIO DA EDUCAÇÃO

PROJETO PADRÃO - FNDE

PROPRIETÁRIO :	
ENDEREÇO:	
MUNICÍPIO - UF:	

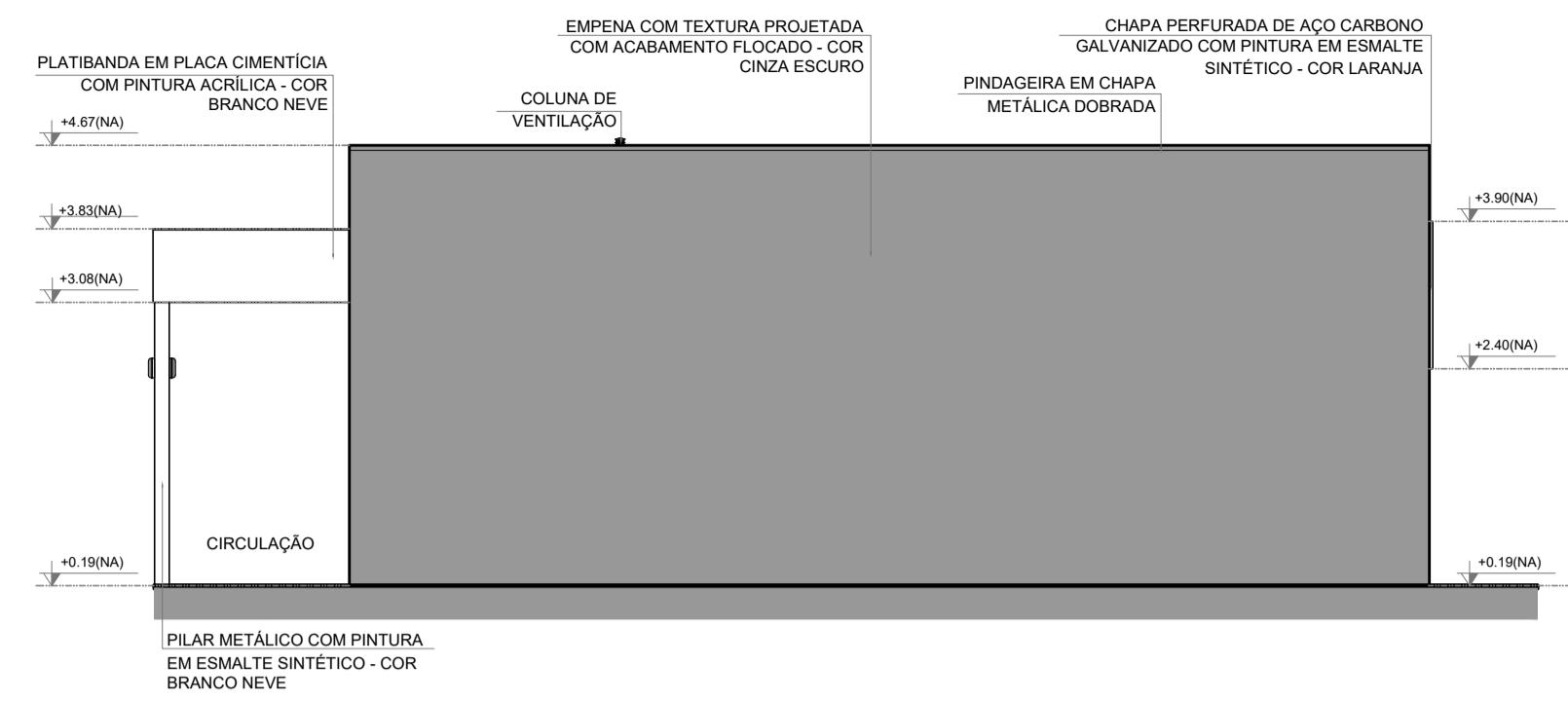
PROPRIETÁRIO	
RESP. TÉCNICO	CREA
AUTOR DO PROJETO	CAU

DLFO	CREA
	RA

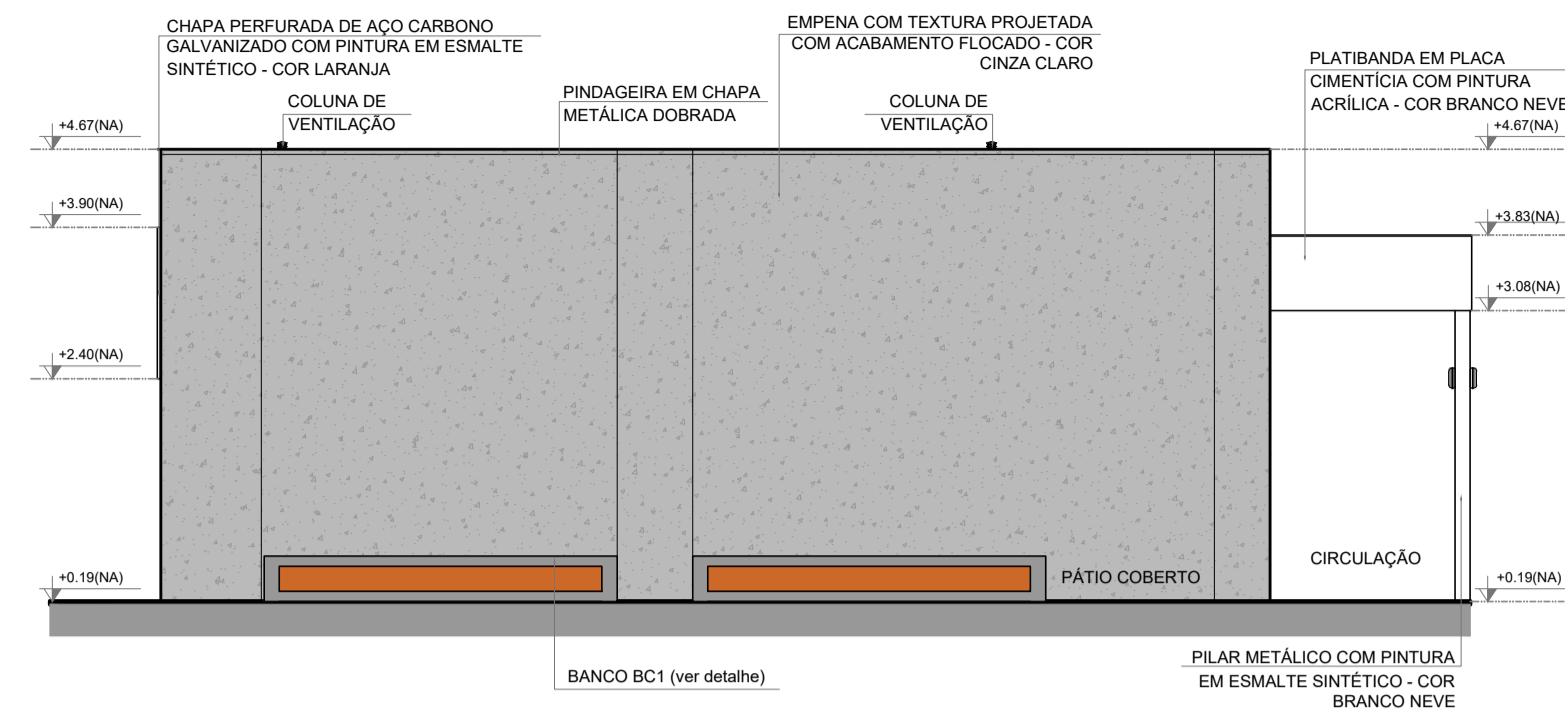
OBSERVAÇÕES:

ESCOLA 13 SALAS DE AULA - MODELO TÉRREO
PROJETO DE ARQUITETURA

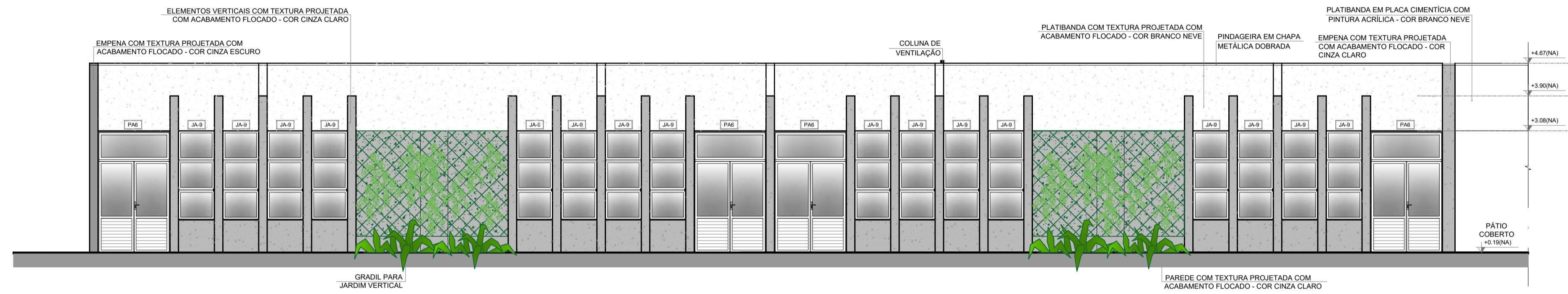
COORDENAÇÃO CGEST - Coordenação Geral de Infraestrutura Educacional	FACHADAS BLOCO H - PEDAGÓGICO 2	ARQ
REVISÃO R.00	ESCALA 1/75	PRANCHA 28/52
FORMATO A1 (841x594)	DATA EMISSÃO JANEIRO/2022	



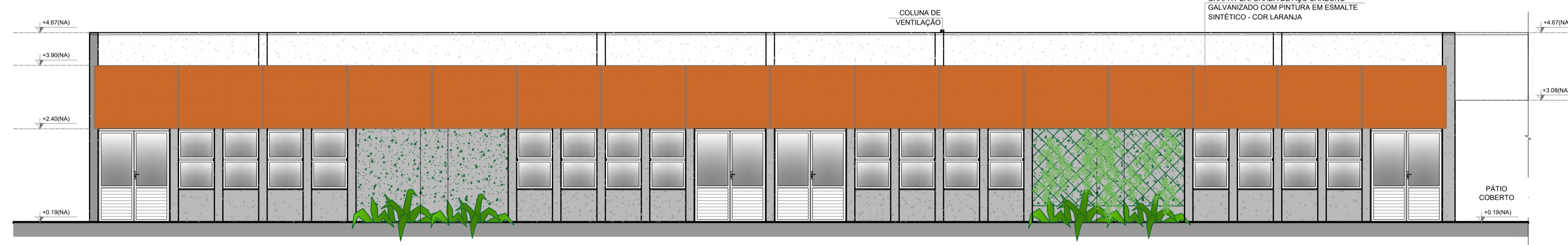
1 FACHADA 1 I
ESCALA 1/75



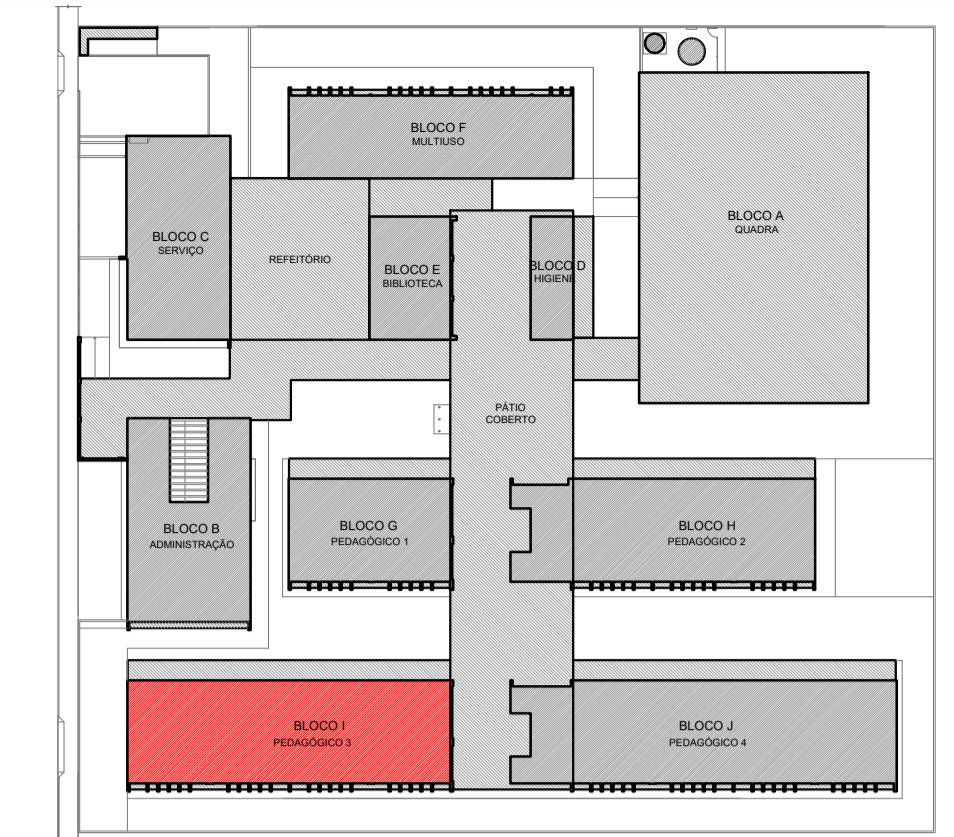
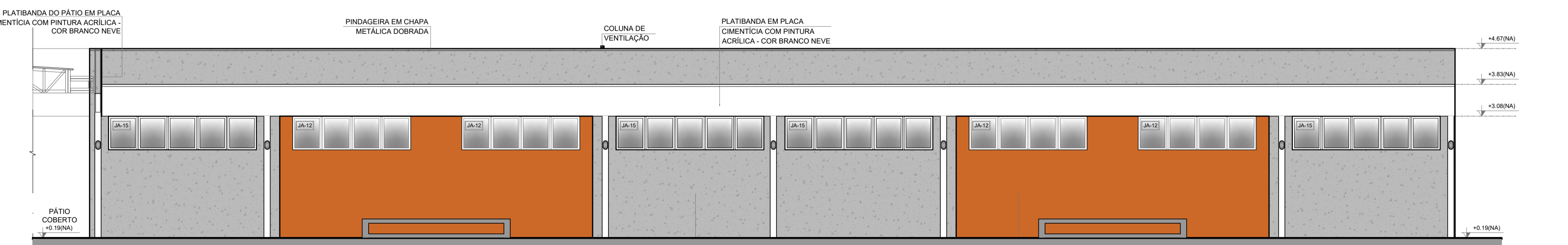
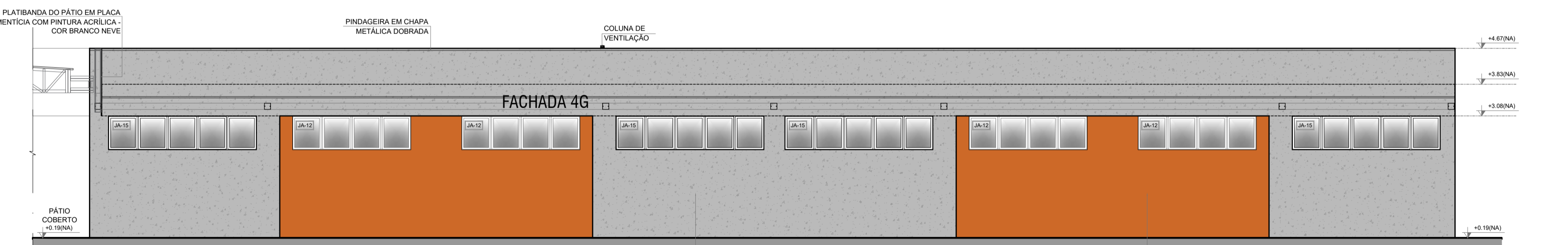
2 FACHADA 3 I
ESCALA 1/75



3 FACHADAS 2 I
ESCALA 1/75

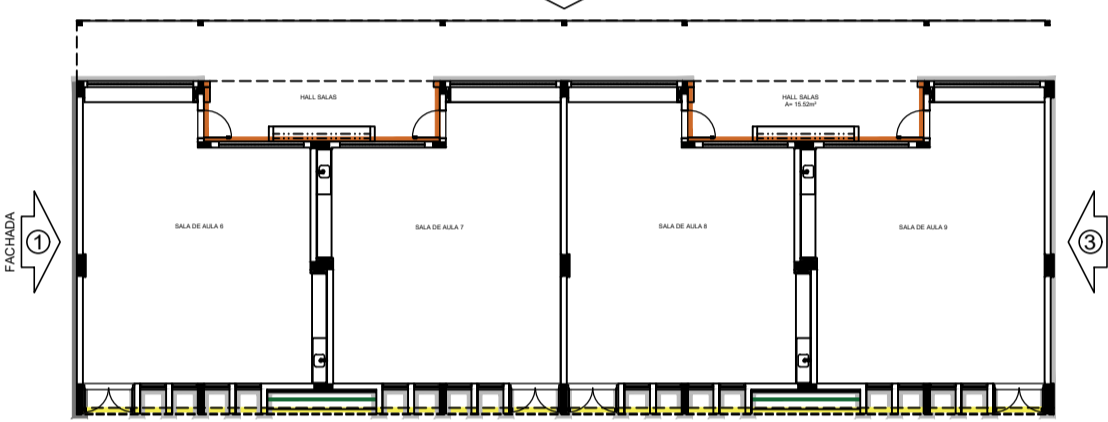


4 FACHADAS 4 I
ESCALA 1/75



CROQUI DE REFERÊNCIA - IMPLANTAÇÃO

- NOTAS**
- MEDIDAS E NÍVEIS EM METROS.
 - VERIFICAR POSIÇÃO EXATA DOS PILARES NO PROJETO ESTRUTURAL.
 - VERIFICAR DETALHES CONSTRUTIVOS PERTINENTES NAS PRANCHAS DE DETALHAMENTO.
 - EM CASO DE CONFLITO DE INFORMAÇÕES ENTRE O PROJETO GRÁFICO E O MEMORIAL DESCRITIVO, PREVALERÁ A INFORMAÇÃO CONTIDA NOS DESENHOS.
 - ALTERAÇÕES NESTE PROJETO SOMENTE COM AUTORIZAÇÃO EXPRESSA DO FNDE
- REFERÊNCIAS:**
- PLANILHA DE QUANTITATIVOS
 - MEMORIAL DESCRITIVO E ESPECIFICAÇÕES TÉCNICAS (MARCAS/ FABRICANTES DE MATERIAIS RELACIONADOS AOS PROJETOS CONSTITUEM-SE APENAS COMO REFERÊNCIA. O FNDE NÃO DIRECIONA A ESCOLHA DE MARCAS E NÃO MANTÉM CADASTRO DE FABRICANTES).
- LEGENDA SIMBOLÓGICA**
- GRADIL METÁLICO PARA JARDIM VERTICAL
 - PASTILHA CERÂMICA (10x10) - COR CINZA CLARO, ACABAMENTO ACETINADO (ATÉ O TETO)
 - PASTILHA CERÂMICA (10x10) - COR CINZA CLARO, ACABAMENTO ACETINADO (H= 0,80M) + PINTURA ACRÍLICA SOBRE REBOCO LISO - COR CINZA CLARO (ACIMA DE 0,80M)
 - TEXTURA PROJETADA COM ACABAMENTO FLOCADO - COR BRANCO NEVE
 - TEXTURA PROJETADA COM ACABAMENTO FLOCADO - COR CINZA CLARO
 - TEXTURA PROJETADA COM ACABAMENTO FLOCADO - COR CINZA ESCURO
 - PINTURA ACRÍLICA SOBRE REBOCO LISO - COR LARANJA
 - PINTURA ACRÍLICA SOBRE REBOCO LISO - COR CINZA CLARO



CROQUI DE REFERÊNCIA BLOCO

Nº	DATA	DESCRIÇÃO
CONTROLE DE REVISÕES		

FNDE Fundo Nacional de Desenvolvimento da Educação

MINISTÉRIO DA EDUCAÇÃO

PROJETO PADRÃO - FNDE

PROPRIETÁRIO : _____

ENDEREÇO: _____

MUNICÍPIO - UF: _____

PROPRIETÁRIO _____

RESP. TÉCNICO _____ CREA _____

AUTOR DO PROJETO _____ CAU _____

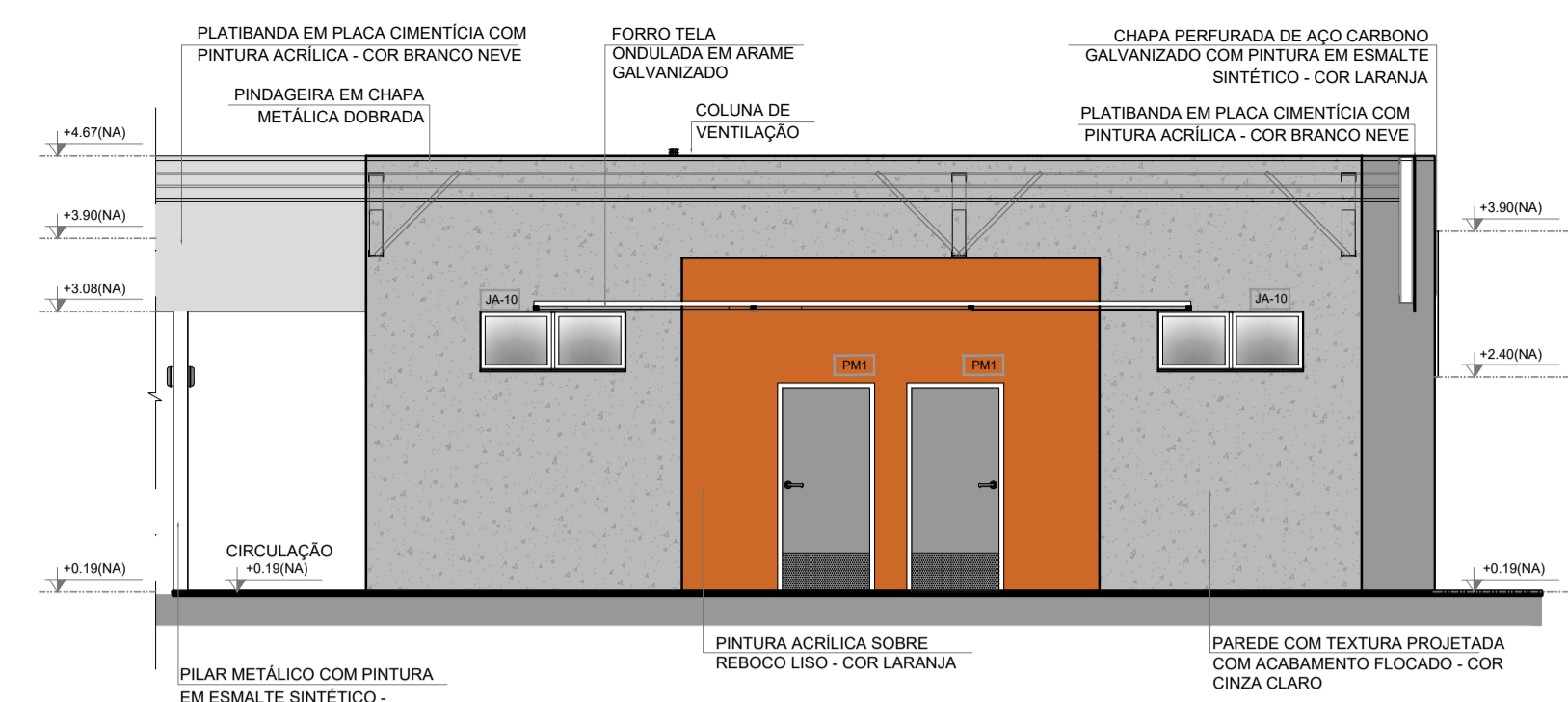
DLFO _____ CREA _____

RA _____

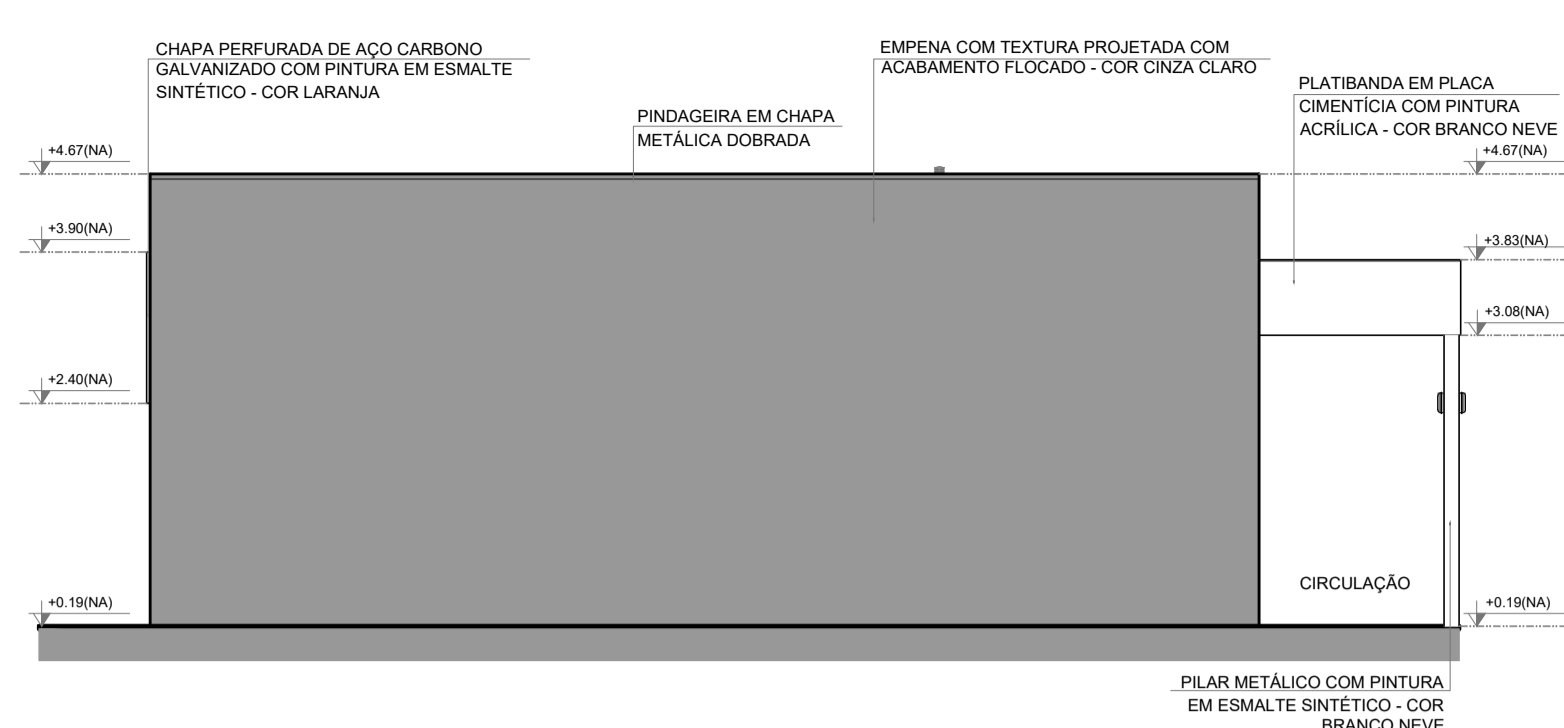
OBSERVAÇÕES:

ESCOLA 13 SALAS DE AULA - MODELO TÉRREO
PROJETO DE ARQUITETURA

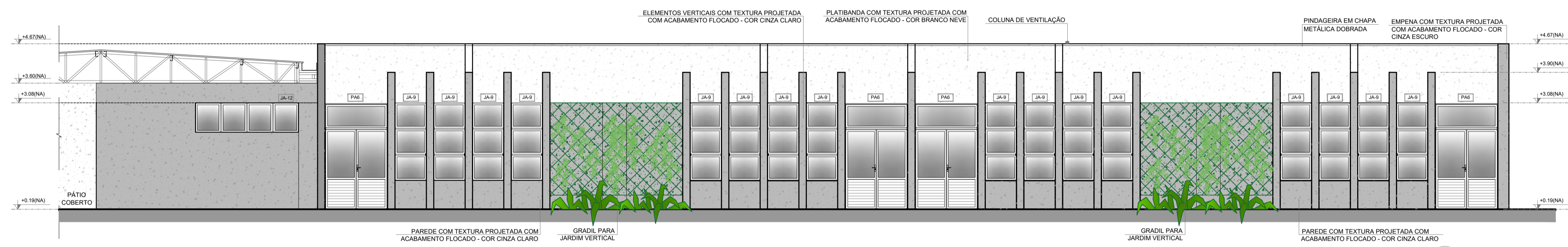
COORDENAÇÃO CGEST - Coordenação Geral de Infraestrutura Educacional	FACHADAS BLOCO G - PEDAGÓGICO 1	ARQ
REVISÃO R.00	ESCALA INDICADA	PRANCHA 30/52
FORMATO A1 (841x594)	DATA EMISSÃO JANEIRO/2022	



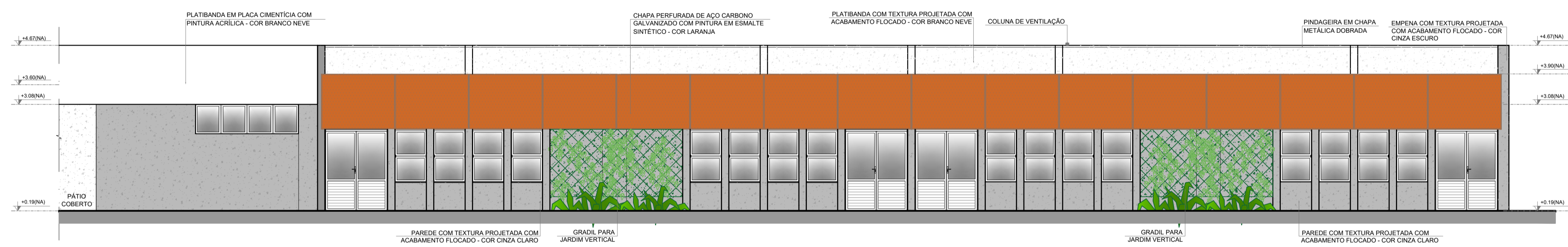
1 FACHADA 1J
ESCALA 1/75



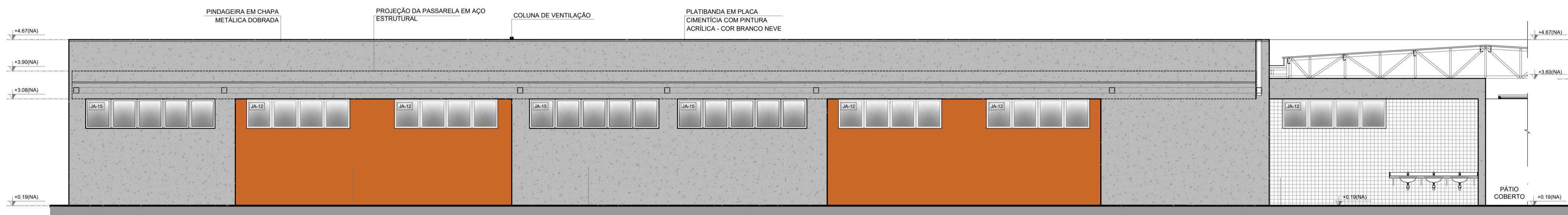
2 FACHADA 3J
ESCALA 1/75



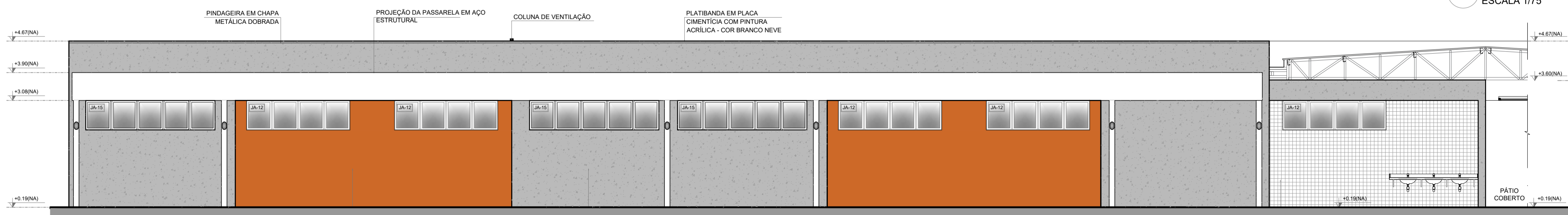
3 FACHADA 2J
ESCALA 1/75



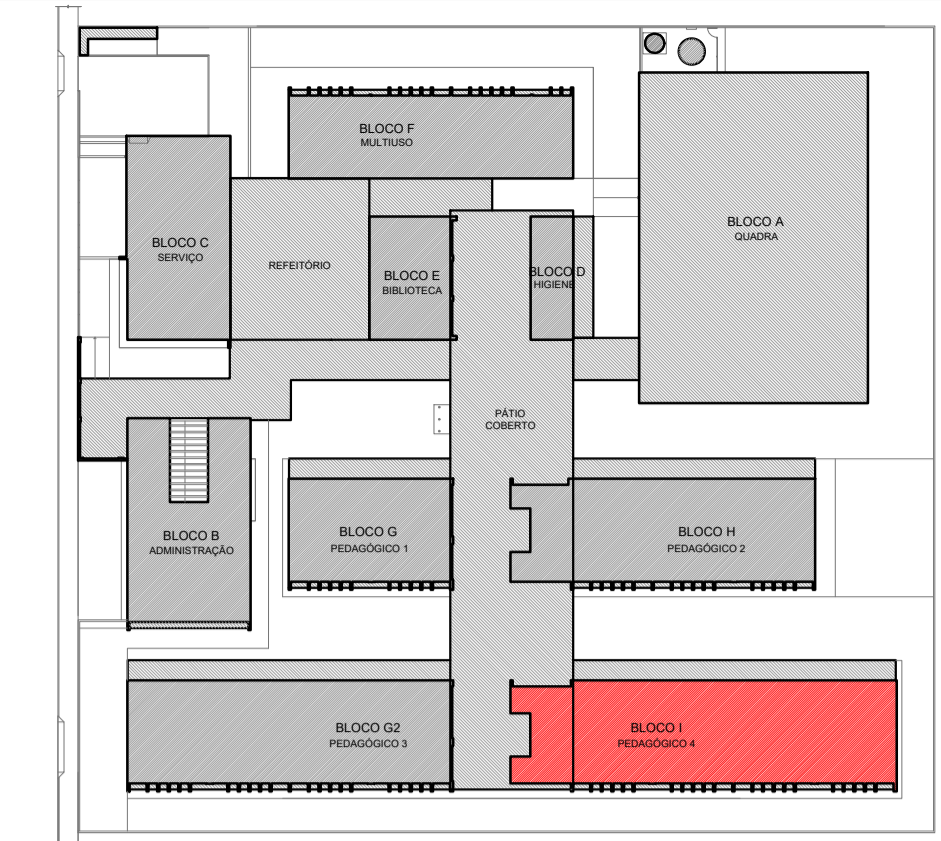
4 FACHADA 2J
ESCALA 1/75



5 FACHADA 4J
ESCALA 1/75

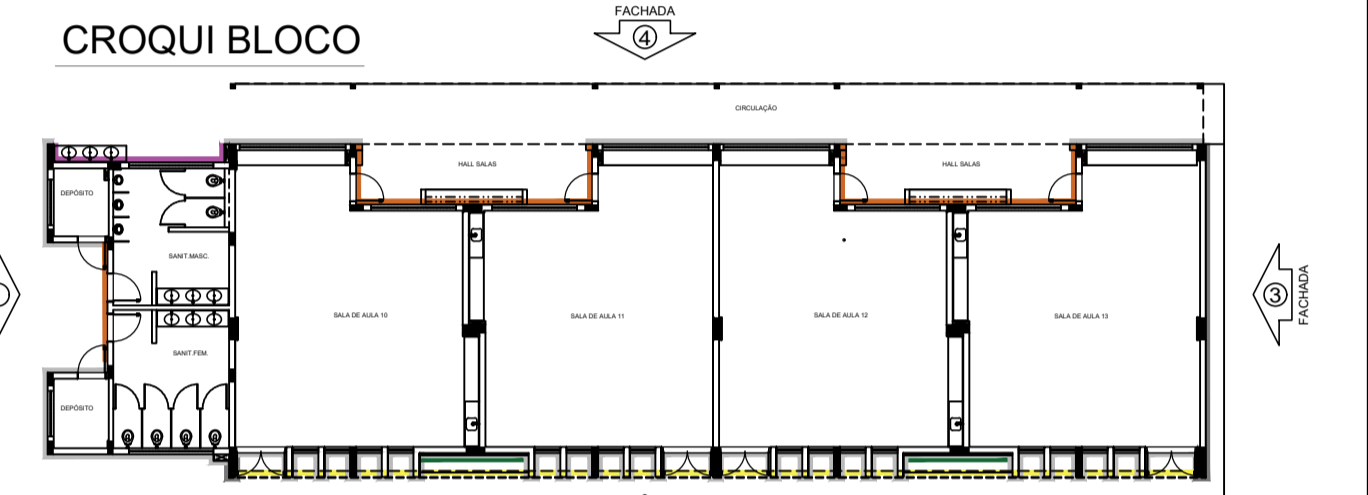


6 FACHADA 4J
ESCALA 1/75



CROQUI DE REFERÊNCIA - IMPLANTAÇÃO

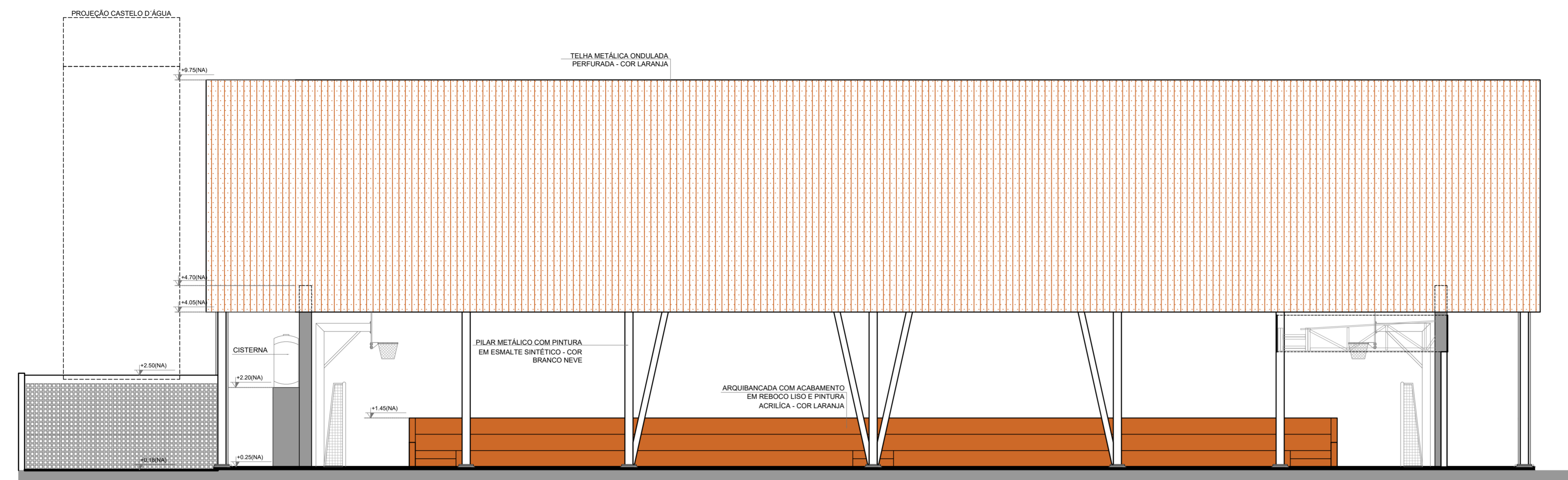
NOTAS		LEGENDA SIMBOLÓGICA	
- MEDIDAS E NÍVEIS EM METROS;		GRADIL METÁLICO PARA JARDIM VERTICAL	
- VERIFICAR POSIÇÃO EXATA DOS PILARES NO PROJETO ESTRUTURAL;		PASTILHA CERÂMICA (10x10) - COR CINZA CLARO, ACABAMENTO ACETINADO (ATE O TETO)	
- VERIFICAR DETALHES CONSTRUTIVOS PERTINENTES NAS PRANCHAS DE DETALHAMENTO;		PASTILHA CERÂMICA (10x10) - COR CINZA CLARO, ACABAMENTO ACETINADO (H= 0,90m) + PINTURA ACRILICA SOBRE REBOCO LISO - COR CINZA CLARO (ACIMA DE 0,90m)	
- EM CASO DE CONFLITO DE INFORMAÇÕES ENTRE O PROJETO GRÁFICO E O MEMORIAL DESCRITIVO, PREVALECE A INFORMAÇÃO CONTIDA NOS DESENHOS;		TEXTURA PROJETADA COM ACABAMENTO FLOCADO - COR BRANCO NEVE	
- ALTERAÇÕES NESTE PROJETO SOMENTE COM AUTORIZAÇÃO EXPRESSA DO FNDE		TEXTURA PROJETADA COM ACABAMENTO FLOCADO - COR CINZA CLARO	
REFERÊNCIAS:		TEXTURA PROJETADA COM ACABAMENTO FLOCADO - COR CINZA ESCURO	
- PLANILHA DE QUANTITATIVOS;		TEXTURA PROJETADA COM ACABAMENTO FLOCADO - COR CINZA ESCURO	
- MEMORIAL DESCRITIVO E ESPECIFICAÇÕES TÉCNICAS (MARCAS/ FABRICANTES DE MATERIAIS RELACIONADOS AOS PROJETOS CONSTITUEM-SE APENAS COMO REFERÊNCIA. O FNDE NÃO DIRECIONA A ESCOLHA DE MARCAS E NÃO MANTÉM CADASTRO DE FABRICANTES).		PINTURA ACRILICA SOBRE REBOCO LISO - COR LARANJA	
		PINTURA ACRILICA SOBRE REBOCO LISO - COR CINZA CLARO	



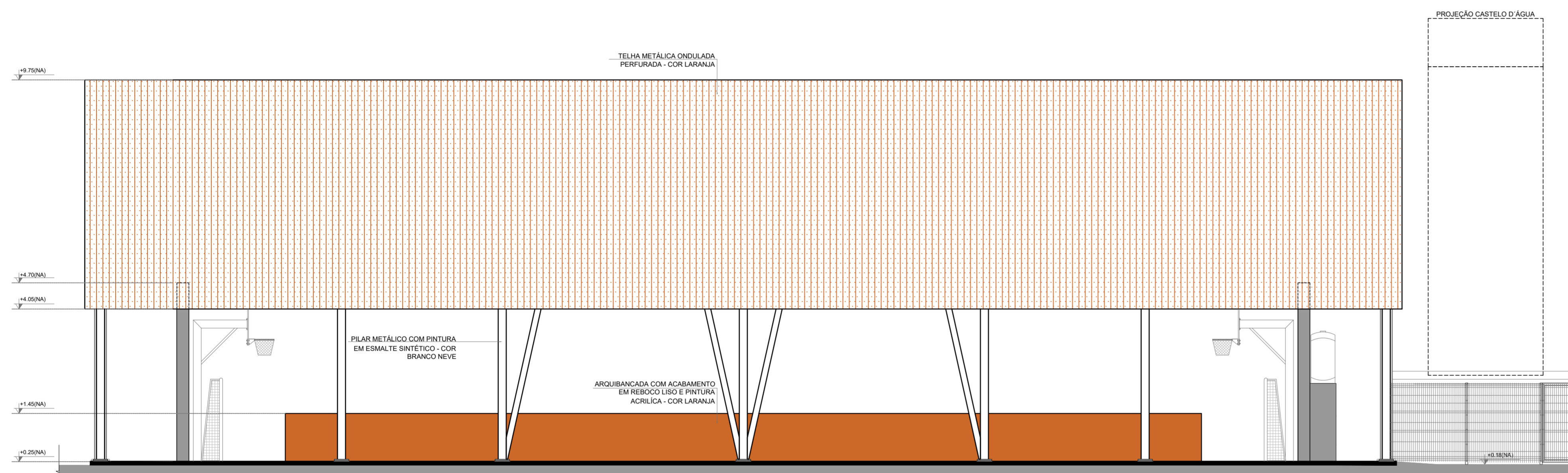
CROQUI BLOCO

Nº	DATA	DESCRIÇÃO
CONTROLE DE REVISÕES		


FNDE <small>Fundo Nacional de Desenvolvimento da Educação</small>		MINISTÉRIO DA EDUCAÇÃO	
PROJETO PADRÃO - FNDE			
PROPRIETÁRIO :			
ENDEREÇO:			
MUNICÍPIO - UF:			
PROPRIETÁRIO			
RESP. TÉCNICO		CREA	
AUTOR DO PROJETO		CAU	
DLFO	CREA		RA
OBSERVAÇÕES:			
ESCOLA 13 SALAS DE AULA - MODELO TÉRREO			
PROJETO DE ARQUITETURA			
COORDENAÇÃO CGEST - Coordenação Geral de Infraestrutura Educacional		FACHADAS BLOCO J - PEDAGÓGICO 4	
FORMATO A1 (841x594)	REVISÃO R.00	ESCALA 1/75 DATA EMISSÃO JANEIRO/2022	PRANCHA ARQ 32/52



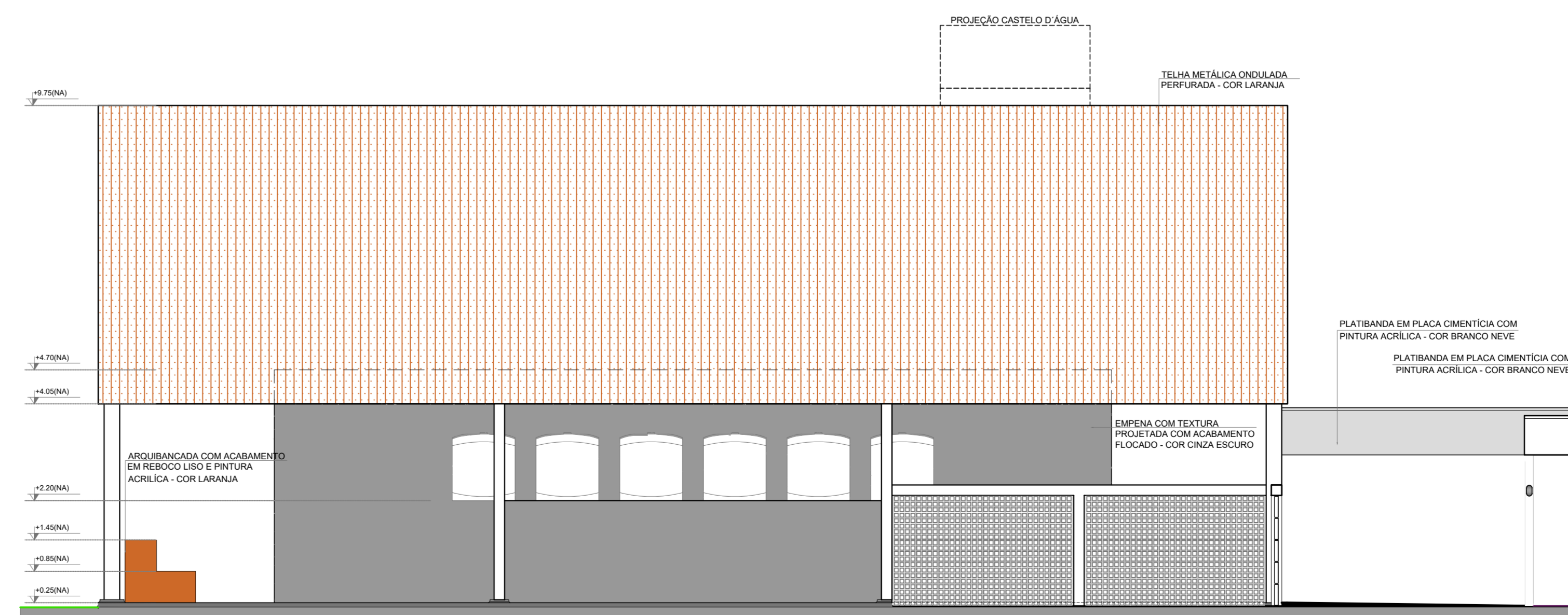
1 FACHADA 1A
ESCALA 1/75



3 FACHADA 3A
ESCALA 1/75

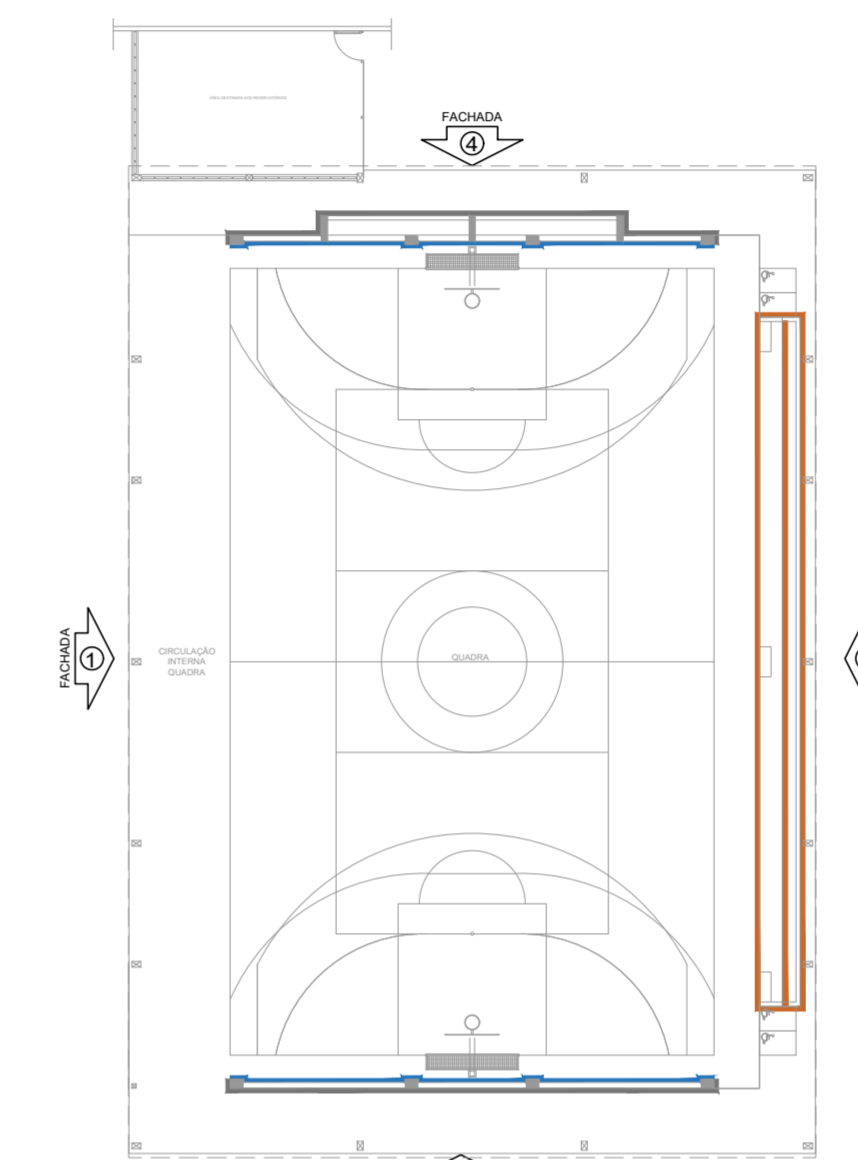


2 FACHADA 2A
ESCALA 1/75



4 FACHADA 4A
ESCALA 1/75

- LEGENDA SIMBOLOGIA
- GRADIL METÁLICO PARA JARDIM VERTICAL
 - PASTILHA CERÂMICA (10x10) - COR CINZA CLARO, ACABAMENTO ACETINADO (ATE O TETO)
 - PASTILHA CERÂMICA (10x10) - COR CINZA CLARO, ACABAMENTO ACETINADO (H= 0,90m) + PINTURA ACRILICA SOBRE REBOCCO LISO - COR CINZA CLARO (ACIMA DE 0,90m)
 - TEXTURA PROJETADA COM ACABAMENTO FLOCADO - COR BRANCO NEVE
 - TEXTURA PROJETADA COM ACABAMENTO FLOCADO - COR CINZA CLARO
 - TEXTURA PROJETADA COM ACABAMENTO FLOCADO - COR CINZA ESCURO
 - PINTURA ACRILICA SOBRE REBOCCO LISO - COR LARANJA
 - PINTURA ACRILICA SOBRE REBOCCO LISO - COR CINZA CLARO



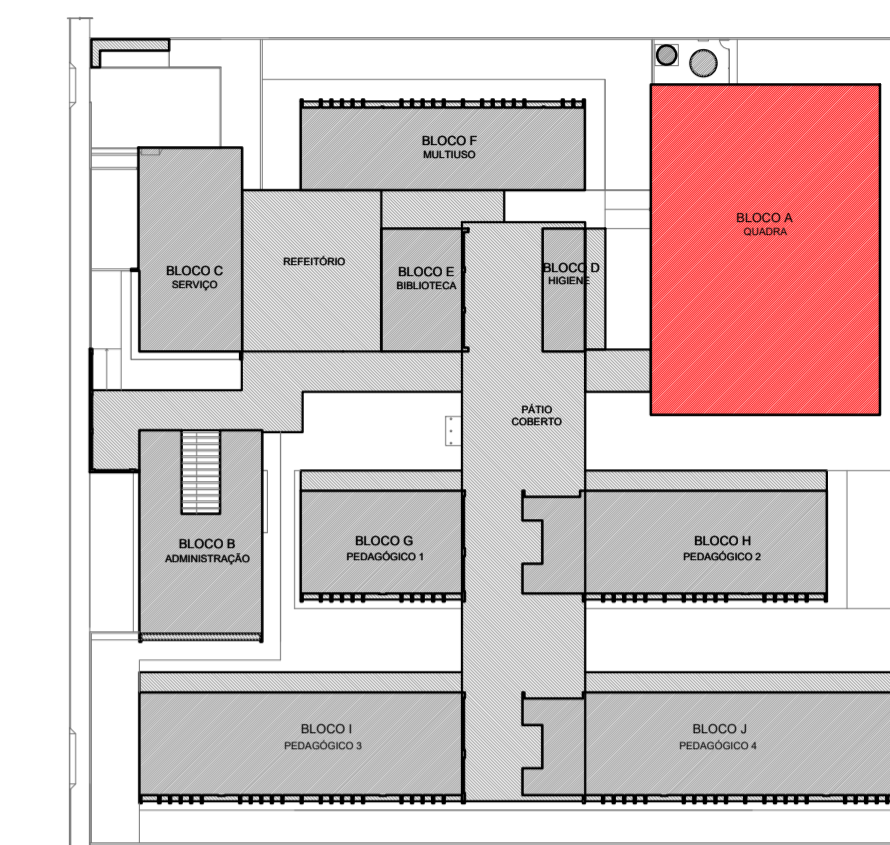
CROQUI DE REFERÊNCIA - BLOCO

NOTAS

- MEDIDAS E NÍVEIS EM METROS;
- VERIFICAR POSIÇÃO EXATA DOS PILARES NO PROJETO ESTRUTURAL;
- VERIFICAR DETALHES CONSTRUCTIVOS PERTINENTES NAS PRANCHAS DE DETALHAMENTO;
- EM CASO DE CONFLITO DE INFORMAÇÕES ENTRE O PROJETO GRAFICO E O MEMORIAL DESCRITIVO, PREVALECE A INFORMAÇÃO CONTIDA NOS DESENHOS;
- ALTERAÇÕES NESTE PROJETO SOMENTE COM AUTORIZAÇÃO EXPRESSA DO FNDE

REFERÊNCIAS:

- PLANILHA DE QUANTITATIVOS
- MEMORIAL DESCRITIVO E ESPECIFICAÇÕES TÉCNICAS (MARCAS/FABRICANTES DE MATERIAIS RELACIONADOS AOS PROJETOS CONSTITUEM-SE APENAS COMO REFERÊNCIA. O FNDE NÃO DIRECIONA A ESCOLHA DE MARCAS E NÃO MANTÉM CADASTRO DE FABRICANTES).



CROQUI DE REFERÊNCIA

Nº DATA DESCRIÇÃO
CONTROLE DE REVISÕES

FNDE Fundo Nacional de Desenvolvimento da Educação

MINISTÉRIO DA EDUCAÇÃO

PROJETO PADRÃO - FNDE

PROPRIETÁRIO :
 ENDEREÇO:
 MUNICÍPIO - UF:
 PROPRIETÁRIO:
 RESP. TÉCNICO: CREA
 AUTOR DO PROJETO: CAU

D/LFO	CREA
	RA

OBSERVAÇÕES:

ESCOLA 13 SALAS DE AULA - MODELO TÉRREO
PROJETO DE ARQUITETURA

COORDENAÇÃO CGEST - Coordenação Geral de Infraestrutura Educacional	FACHADAS BLOCO A - QUADRA POLIESPORTIVA	ARQ
REVISÃO R 00	ESCALA 1/75 DATA EMISSÃO JANEIRO/2022	PRANCHA 16/52
FORMIATO (1100x594)		